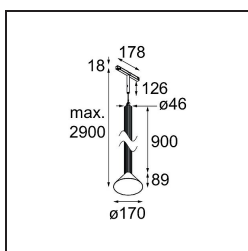


*Extruded Track 48V Suspended 46 900 1x LED 1800-3000K WD Flood DALI Champagne Anodised - Champagne
Brushed Anodised*



Questo apparecchio illuminante di design ama giocare con la luce sia da acceso che da spento. Le sue linee decise conferiscono verticalità al tuo spazio. Le scanalature lungo il fusto raccontano una storia diversa ogni volta che cambia la luce circostante. Un paralume conico che produce una luce d'accento intima e non abbagliante. Extruded è stato creato per essere differente. Da persona a persona, da luce a ombra.



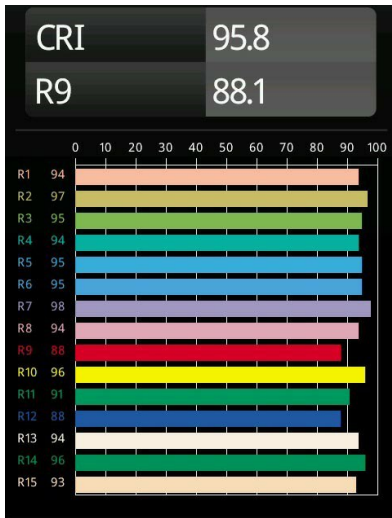
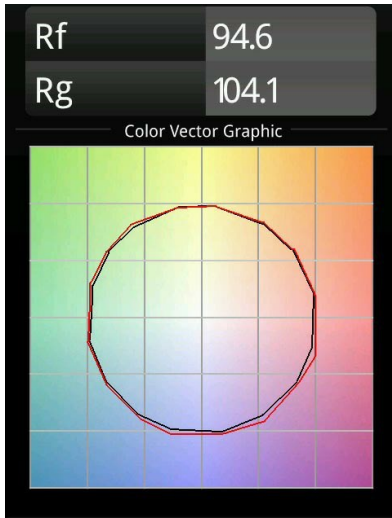
Specifications

Materiale	13691734
Tipo di Sorgente	LED
Tipologia LED	BRIDGELUX WARMDIM 6W
Tecnologie LED	COB
CRI	Min. 95
Temperatura di colore della luce	1800-3000K (Warm Dim)
Vita utile	L80B10 @50.000 ore
Lampadina inclusa	Sì
Numero di fonte luminosa	1
Codice di flusso CIE	98 100 100 100 80
Binning (SDCM)	3
Direzione della luce	Diretta
Ottiche	Riflettore
Fascio misurato (°)	45,4
Volt in ingresso	48Vdc
Luminaire power (W)	6,0
Classificazione elettrica	III
Grado IP	20
Test filo a caldo (°C)	960
Protocollo di regolazione (Dimmer)	DALI
DALI Standard	DALI version-1
Interno/Esterno	Interno
Applicazione	Soffitto
Montaggio	Sospeso
Distanza dall'oggetto illuminato (m)	0,1
Colore primario & Finitura primaria	Champagne, Anodizzata
Colore secondario & Finitura secondaria	Champagne, Anodizzata Spazzolata
Peso lordo (g)	2485,0
Flusso reale in uscita (lm)	403
Efficienza (lm/W)	67
Livello abbagliamento	22
Remark	• This is not a complete product. Pista track 48V

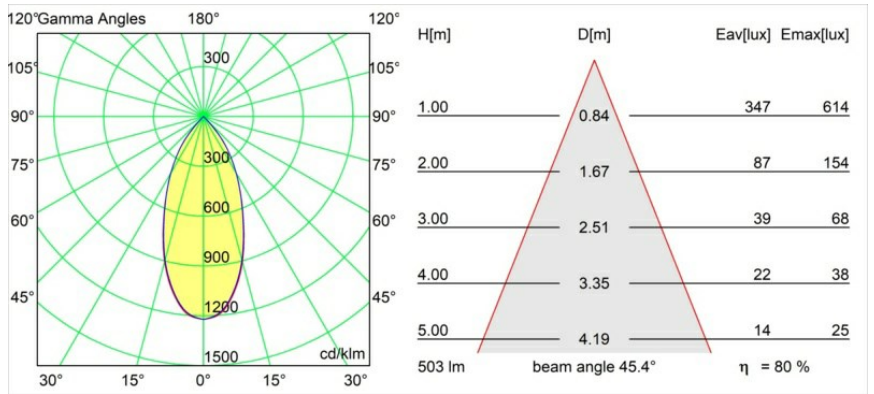
system required.

- Per le installazioni senza dimmer, si raccomanda l'uso di apparecchi da 1-10 V.

TM30 & CRI diagram



Light distribution & beam diagram



Diagrams