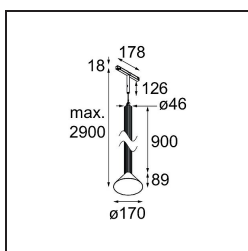


Date
Customer
Project
Type

*Extruded Track 48V Suspended 46 900 1x LED 1800-3000K WD Flood DALI Bronze Anodised - Black Brushed Anodised*



Esta distinguida luminaria juega con la luz tanto cuando está encendida como cuando está apagada. Sus líneas bien definidas integran estructura vertical en su espacio. Las ranuras a lo largo del eje producen un efecto distinto cada vez que cambia la luz circundante. La pantalla en forma de cono ofrece luz de resalte íntima y sin brillo. Extruded está hecha para el intercambio. De persona a persona, de luz a sombra.



### Specifications

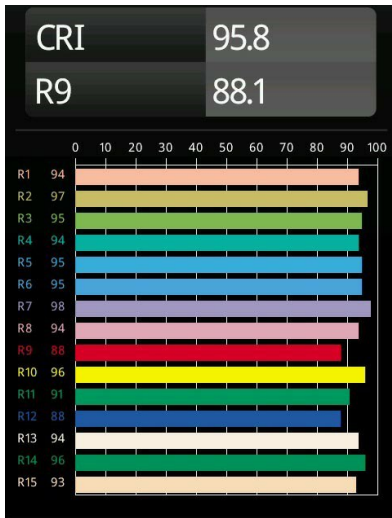
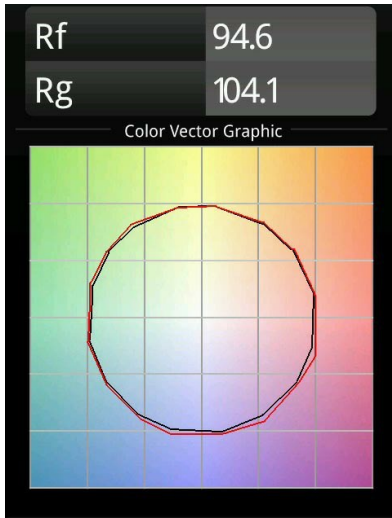
Material	13691726
Tipo de fuente de luz	LED
Tipo de LED	BRIDGELUX WARMDIM 6W
Tecnología LED	COB LED
CRI	Min. 95
Temperatura del color	1800-3000K (Warm Dim)
Vida Útil	L80B10 @50.000 horas
Lámpara Incluida	Sí
Número de fuentes de luz	1
Código de flujo CIE	98 100 100 100 77
Binning (SDCM)	3
Dirección de la luz	Directo
Óptica	Reflector
Ángulo de Apertura medido (°)	46,1
Voltaje de entrada	48Vcc
Luminaire power (W)	6,0
Clasificación eléctrica	III
Clasificación del IP	20
Clasificación de hilo incandescente (°C)	960
Protocolo de regulación	DALI
DALI Standard	DALI-2
Interio/Exterior	Interior
Aplicación	Techo
Montaje	Suspendido
Distancia al objeto iluminado (m)	0,1
Color principal & Acabado principal	Bronce, Anodizado
Color secundario & Acabado secundario	Negro, Anodizado cepillado
Peso bruto (g)	2485,0
Flujo luminoso por lámpara (lm)	388
Eficacia (lm/W)	65
Índice de deslumbramiento	22

Specifications

Remark

- This is not a complete product. Pista track 48V system required.
  - Para instalaciones sin dimmer, se recomienda utilizar luminarias de 1-10 V.
-

**TM30 & CRI diagram**



**Light distribution & beam diagram**

