
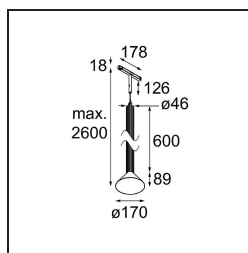


|          |
|----------|
| Date     |
| Customer |
| Project  |
| Type     |

*Extruded Track 48V Suspended 46 600 1x LED 2700K Flood 1-10V Bronze Anodised - Black Brushed Anodised*



Questo apparecchio illuminante di design ama giocare con la luce sia da acceso che da spento. Le sue linee decise conferiscono verticalità al tuo spazio. Le scanalature lungo il fusto raccontano una storia diversa ogni volta che cambia la luce circostante. Un paralume conico che produce una luce d'accento intima e non abbagliante. Extruded è stato creato per essere differente. Da persona a persona, da luce a ombra.

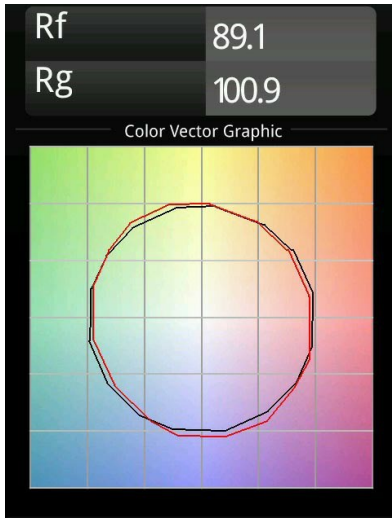


### Specifications

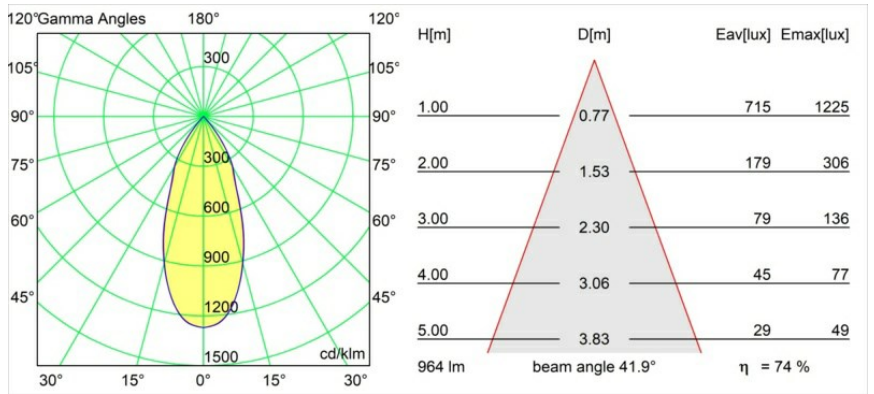
|   |   |
|---|---|
| Materiale                               | 13690626  |
| Tipo di Sorgente                        | LED   |
| Tipologia LED                           | BRIDGELUX V6 HD G7  |
| Tecnologie LED                          | COB   |
| CRI                                     | Min. 90   |
| Temperatura di colore della luce        | 2700K   |
| Vita utile                              | L80B10 @50.000 ore  |
| Lampadina inclusa                       | Sì  |
| Numero di fonte luminosa                | 1   |
| Codice di flusso CIE                    | 99 100 100 100 74   |
| Binning (SDCM)                          | 2   |
| Direzione della luce                    | Diretta   |
| Ottiche                                 | Riflettore  |
| Fascio misurato (°)                     | 41,9  |
| Volt in ingresso                        | 48Vdc   |
| Luminaire power (W)                     | 8,5   |
| Classificazione elettrica               | III   |
| Grado IP                                | 20  |
| Test filo a caldo (°C)                  | 960   |
| Protocollo di regolazione (Dimmer)      | 1-10V   |
| Interno/Esterno                         | Interno   |
| Applicazione                            | Soffitto  |
| Montaggio                               | Sospeso   |
| Distanza dall'oggetto illuminato (m)    | 0,1   |
| Colore primario & Finitura primaria     | Bronzo, Anodizzata  |
| Colore secondario & Finitura secondaria | Nero, Anodizzata Spazzolata   |
| Peso lordo (g)                          | 1910,0  |
| Flusso reale in uscita (lm)             | 716   |
| Efficienza (lm/W)                       | 84  |
| Livello abbagliamento                   | 23  |
| Remark                                  | <ul style="list-style-type: none"> <li>• This is not a complete product. Pista track 48V system required.</li> <li>• Per le installazioni senza dimmer, si raccomanda l'uso di apparecchi da 1-10 V.</li> </ul> |



**TM30 & CRI diagram**



**Light distribution & beam diagram**



Diagrams