
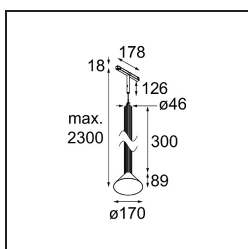


*Extruded Track 48V Suspended 46 300 lx LED 1800-3000K WD Flood 1-10V Bronze Anodised - Bronze Brushed Anodised*



Diese Statement-Leuchte spielt liebend gerne mit dem Licht - ob ein- oder ausgeschaltet. Ihre starken Linien verleihen Ihrem Raum vertikale Struktur. Jedes Mal, wenn sich das Umgebungslicht ändert, erzählen die Rillen entlang des Schafts eine andere Geschichte. Ein kegelförmiger Lampenschirm sorgt für blendfreie, intime Akzentbeleuchtung. Die Extruded ist für den Austausch gemacht. Von Mensch zu Mensch, zwischen Licht und Schatten.



### Spezifikationen

Material	13690227
Typ der Lichtquelle	LED
LED Typ	BRIDGELUX WARMDIM 6W
LED-Technologie	COB-LED
CRI	Min. 95
Farbtemperatur	1800-3000K (Warm Dim)
Lebensdauer	L80 B10 bei 50.000 Stunden
Leuchtmittel enthalten	Ja
Anzahl Lichtquellen	1
CIE-Fluxcode	98 100 100 100 77
Binning (SDCM)	3
Lichtrichtung	Abwärts
Optik	Reflektor
Gemessene Abstrahlwinkel (°)	45,6
Eingangsspannung	48 Vdc
Luminaire power (W)	6,0
Schutzklasse	III
Schutzart	20
Glühdrahtprüfung (°C)	960
Dimmprotokoll	1-10V
Innen/Außen	Innen
Anwendung	Decke
Montage	Pendel
Abstand zum beleuchteten Objekt (m)	0,1
Primärfarbe & Primäres Finish	Bronze, Eloxiert
Sekundäre Farbe & Sekundäres Finish	Bronze, Gebürstet und Eloxiert
Bruttogewicht (g)	1280,0
Lichtstrom pro Lampe (lm)	389
Effizienz (lm/W)	65
UGR	22

---

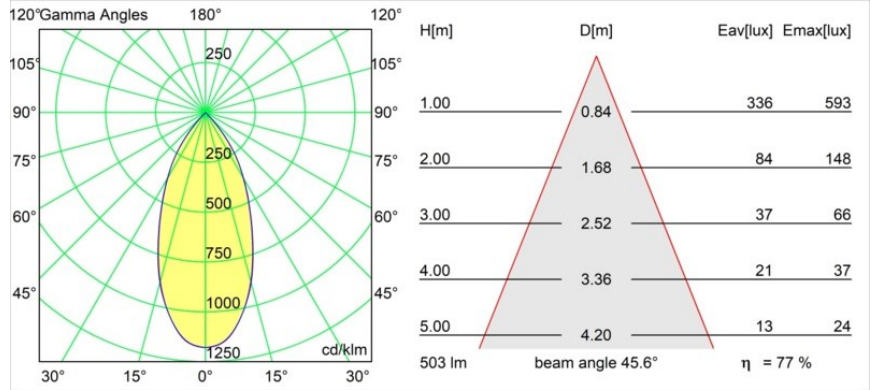
Bemerkung

- Dies ist kein vollständiges Produkt. Pista Schiene 48 V-System erforderlich.
  - Für Installationen ohne Dimmer wird empfohlen, 1-10-V-Leuchten zu verwenden.
-

**TM30 & CRI Diagramm**



**Lichtverteilung und Lichtverteilungskurve**



Diagramm