
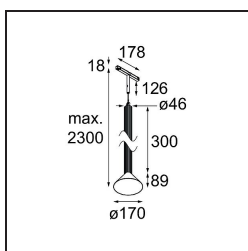


Extruded Track 48V Suspended 46 300 1x LED 1800-3000K WD Flood DALI Bronze Anodised - Bronze Brushed Anodised



Questo apparecchio illuminante di design ama giocare con la luce sia da acceso che da spento. Le sue linee decise conferiscono verticalità al tuo spazio. Le scanalature lungo il fusto raccontano una storia diversa ogni volta che cambia la luce circostante. Un paralume conico che produce una luce d'accento intima e non abbagliante. Extruded è stato creato per essere differente. Da persona a persona, da luce a ombra.



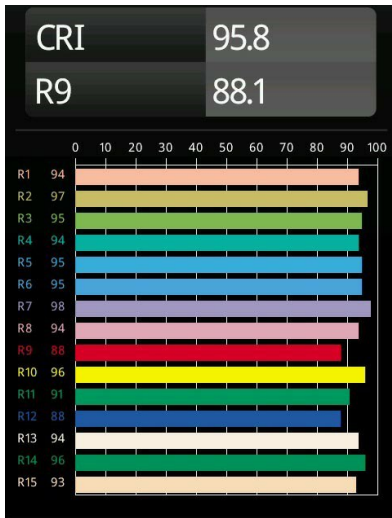
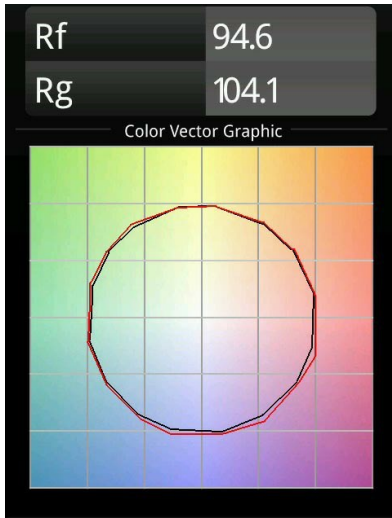
Specifications

| | |
|---|---|
| Materiale | 13690527 |
| Tipo di Sorgente | LED |
| Tipologia LED | BRIDGELUX WARMDIM 6W |
| Tecnologie LED | COB |
| CRI | Min. 95 |
| Temperatura di colore della luce | 1800-3000K (Warm Dim) |
| Vita utile | L80B10 @50.000 ore |
| Lampadina inclusa | Sì |
| Numero di fonte luminosa | 1 |
| Codice di flusso CIE | 98 100 100 100 77 |
| Binning (SDCM) | 3 |
| Direzione della luce | Diretta |
| Ottiche | Riflettore |
| Fascio misurato (°) | 45,6 |
| Volt in ingresso | 48Vdc |
| Luminaire power (W) | 6,0 |
| Classificazione elettrica | III |
| Grado IP | 20 |
| Test filo a caldo (°C) | 960 |
| Protocollo di regolazione (Dimmer) | DALI |
| DALI Standard | DALI version-1 |
| Interno/Esterno | Interno |
| Applicazione | Soffitto |
| Montaggio | Sospeso |
| Distanza dall'oggetto illuminato (m) | 0,1 |
| Colore primario & Finitura primaria | Bronzo, Anodizzata |
| Colore secondario & Finitura secondaria | Bronzo, Anodizzata Spazzolata |
| Peso lordo (g) | 1280,0 |
| Flusso reale in uscita (lm) | 389 |
| Efficienza (lm/W) | 65 |
| Livello abbagliamento | 22 |
| Remark | • This is not a complete product. Pista track 48V |

system required.

- Per le installazioni senza dimmer, si raccomanda l'uso di apparecchi da 1-10 V.
-

TM30 & CRI diagram



Light distribution & beam diagram

