
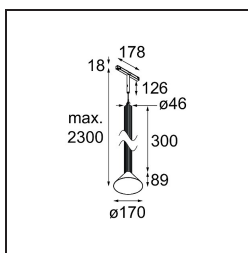


Extruded Track 48V Suspended 46 300 1x LED 2700K Flood 1-10V Champagne Anodised - Black Brushed Anodised



Esta distinguida luminaria juega con la luz tanto cuando está encendida como cuando está apagada. Sus líneas bien definidas integran estructura vertical en su espacio. Las ranuras a lo largo del eje producen un efecto distinto cada vez que cambia la luz circundante. La pantalla en forma de cono ofrece luz de resalte íntima y sin brillo. Extruded está hecha para el intercambio. De persona a persona, de luz a sombra.



Specifications

Material	13690031
Tipo de fuente de luz	LED
Tipo de LED	BRIDGELUX V6 HD G8
Tecnología LED	COB LED
CRI	Min. 90
Temperatura del color	2700K
Vida Útil	L80B10 @50.000 horas
Lámpara Incluida	Sí
Número de fuentes de luz	1
Código de flujo CIE	99 100 100 100 74
Binning (SDCM)	2
Dirección de la luz	Directo
Óptica	Reflector
Ángulo de Apertura medido (°)	41,9
Voltaje de entrada	48Vcc
Luminaire power (W)	8,5
Clasificación eléctrica	III
Clasificación del IP	20
Clasificación de hilo incandescente (°C)	960
Protocolo de regulación	1-10V
Interio/Exterior	Interior
Aplicación	Techo
Montaje	Suspendido
Distancia al objeto iluminado (m)	0,1
Color principal & Acabado principal	Champán, Anodizado
Color secundario & Acabado secundario	Negro, Anodizado cepillado
Peso bruto (g)	1280,0
Flujo luminoso por lámpara (lm)	716
Eficacia (lm/W)	84
Índice de deslumbramiento	23

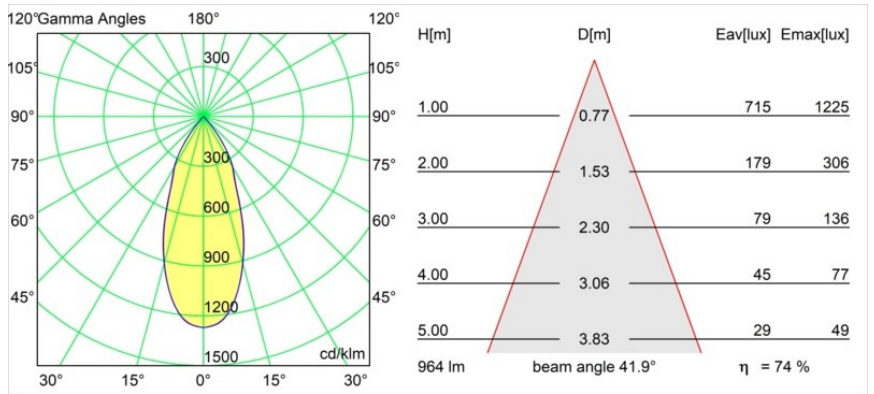
Remark

- This is not a complete product. Pista track 48V system required.
 - Para instalaciones sin dimmer, se recomienda utilizar luminarias de 1-10 V.
-

TM30 & CRI diagram



Light distribution & beam diagram



Diagrams