
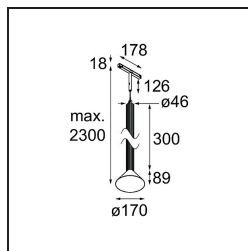


Date
Customer
Project
Type

Extruded Track 48V Suspended 46 300 1x LED 2700K Flood 1-10V Bronze Anodised - Bronze Brushed Anodised



Questo apparecchio illuminante di design ama giocare con la luce sia da acceso che da spento. Le sue linee decise conferiscono verticalità al tuo spazio. Le scanalature lungo il fusto raccontano una storia diversa ogni volta che cambia la luce circostante. Un paralume conico che produce una luce d'accento intima e non abbagliante. Extruded è stato creato per essere differente. Da persona a persona, da luce a ombra.



Specifications

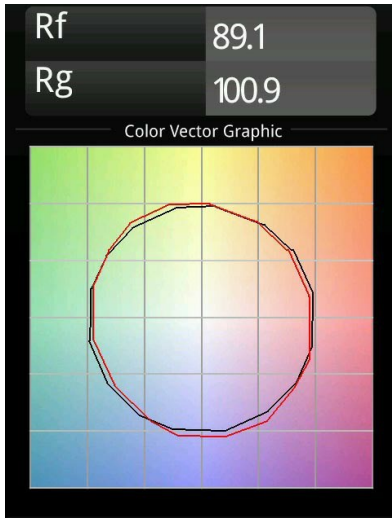
Materiale	13690027
Tipo di Sorgente	LED
Tipologia LED	BRIDGELUX V6 HD G7
Tecnologie LED	COB
CRI	Min. 90
Temperatura di colore della luce	2700K
Vita utile	L80B10 @50.000 ore
Lampadina inclusa	Sì
Numero di fonte luminosa	1
Codice di flusso CIE	99 100 100 100 73
Binning (SDCM)	2
Direzione della luce	Diretta
Ottiche	Riflettore
Fascio misurato (°)	41,8
Volt in ingresso	48Vdc
Luminaire power (W)	8,5
Classificazione elettrica	III
Grado IP	20
Test filo a caldo (°C)	960
Protocollo di regolazione (Dimmer)	1-10V
Interno/Esterno	Interno
Applicazione	Soffitto
Montaggio	Sospeso
Distanza dall'oggetto illuminato (m)	0,1
Colore primario & Finitura primaria	Bronzo, Anodizzata
Colore secondario & Finitura secondaria	Bronzo, Anodizzata Spazzolata
Peso lordo (g)	1280,0
Flusso reale in uscita (lm)	708
Efficienza (lm/W)	83
Livello abbagliamento	23
Remark	<ul style="list-style-type: none"> • This is not a complete product. Pista track 48V system required. • Per le installazioni senza dimmer, si raccomanda l'uso di apparecchi da 1-10 V.



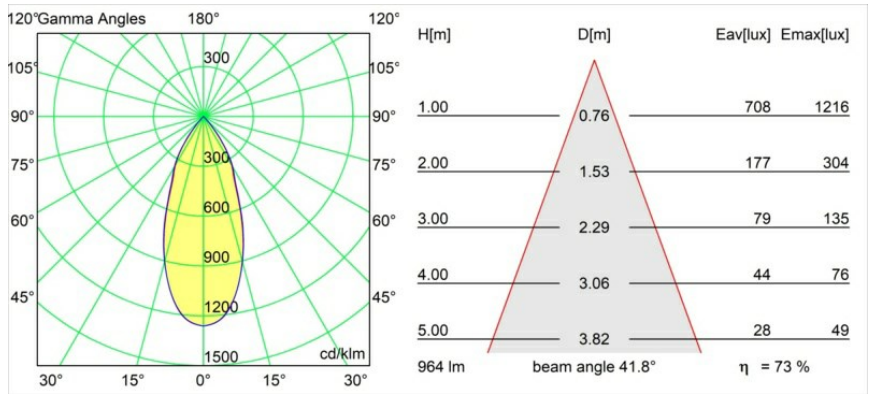
MODULAR
LIGHTING —
INSTRUMENTS

*Extruded Track 48V Suspended 46 300 lx LED 2700K Flood 1-
10V Bronze Anodised - Bronze Brushed Anodised*

TM30 & CRI diagram



Light distribution & beam diagram



Diagrams