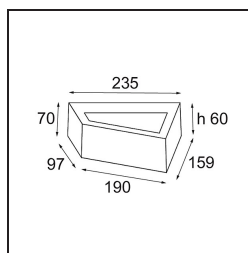


FFD_Bold Wall Up/Down 1x LED 3000K Trailing Edge DI White Structure



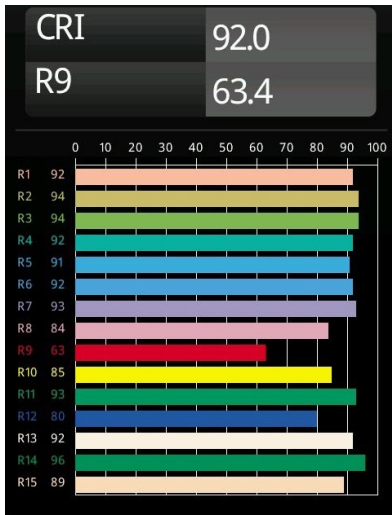
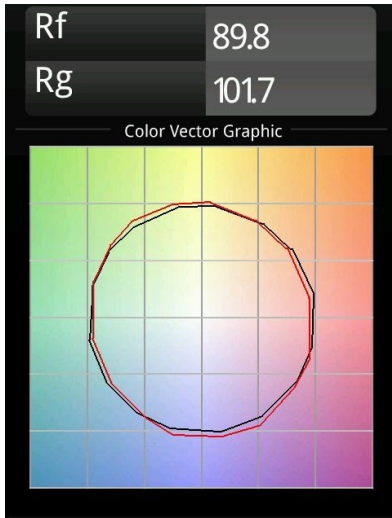
Inspiziert von den Werken Eschers, entworfen vom in Rotterdam ansässigen Designer-Studio Kees, ist die Bold eine Statement-Wandleuchte mit indirektem Licht, die mit der Perspektive spielt, um sich einerseits harmonisch einzufügen, aber andererseits aufzufallen. Klare Linien, schräge Winkel, eine gewisse Dynamik und eine verborgene Lichtquelle machen die Bold zu einer echten Statement-Leuchte.



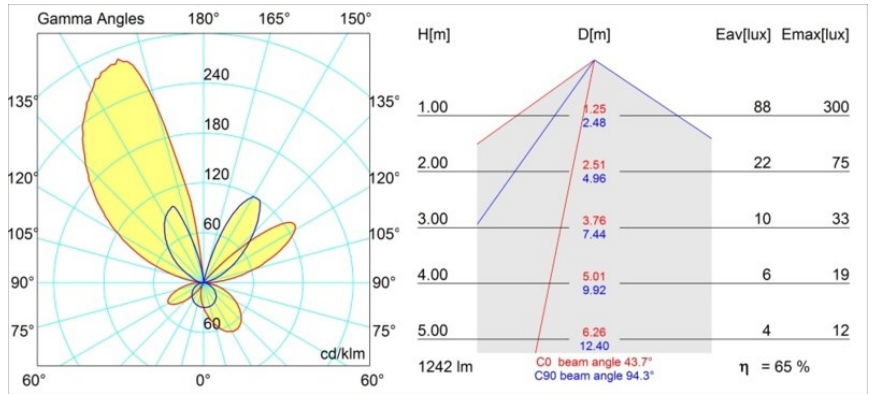
Spezifikationen

| | |
|-------------------------------------|----------------------------|
| Material | 14251209 |
| Typ der Lichtquelle | LED |
| LED Typ | BOLD - TCI LED |
| LED-Technologie | LED-Platine |
| CRI | Min. 90 |
| Farbtemperatur | 3000K |
| Lebensdauer | L80 B20 bei 50.000 Stunden |
| Leuchtmittel enthalten | Ja |
| Anzahl Lichtquellen | 1 |
| Binning (SDCM) | 3 |
| Lichtrichtung | Aufwärts/Abwärts |
| Eingangsspannung | 230 V |
| Luminaire power (W) | 11,0 |
| Schutzklasse | I |
| Schutzart | 20 |
| Glühdrahtprüfung (°C) | 960 |
| Dimmprotokoll | Phasenabschnittdimmung |
| Innen/Außen | Innen |
| Anwendung | Wand |
| Montage | Aufbau |
| Verstellbarkeit | Not Applicable |
| Abstand zum beleuchteten Objekt (m) | 0,1 |
| Primärfarbe & Primäres Finish | Weiß, Strukturiert |
| Bruttogewicht (g) | 1625,0 |
| Lichtstrom pro Lampe (lm) | 818 |
| Effizienz (lm/W) | 74 |
| UGR | 24 |

TM30 & CRI Diagramm



Lichtverteilung und Lichtverteilungskurve



Diagramm