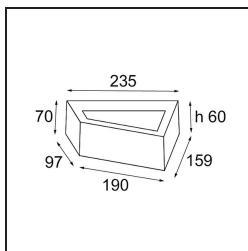


Date
Client
Projet
Type

Bold Wall Up/Down 1x LED 2700K Trailing Edge DI White Structure



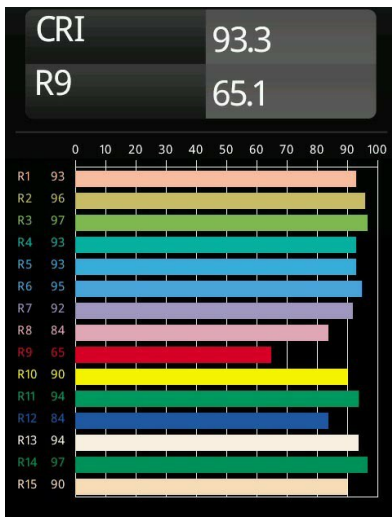
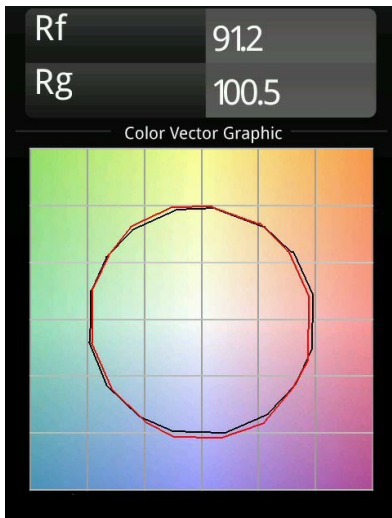
Inspiré par les œuvres d'Escher, conçu par l'équipe de designers de Studio Kees basée à Rotterdam, Bold est une applique murale avec une lumière indirecte, qui joue avec les perspectives pour à la fois se fondre et se démarquer. Par ses lignes fortes, ses angles obliques, son effet de mouvement et sa source lumineuse cachée, Bold fait sensation.



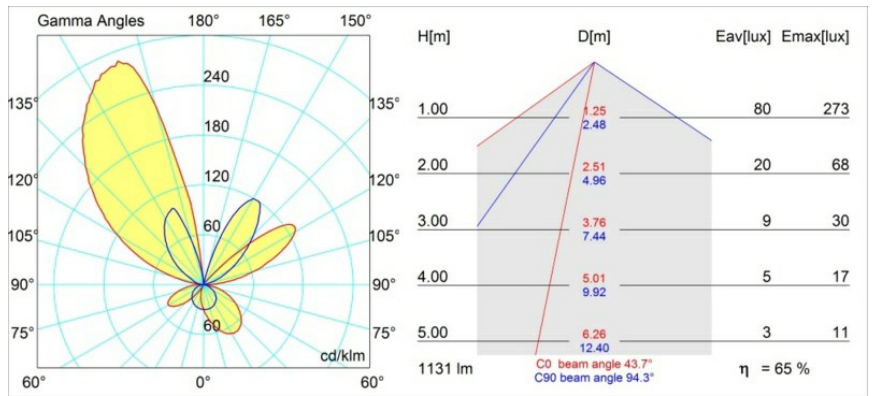
Caractéristiques

Matériaux	14251009
Type de Source Lumineuse	LED
Type de LED	BOLD - TCI LED
Technologie LED	PCB de LED
CRI	Min. 90
Température de Couleur	2700K
Durée de Vie	L80B20 à 50 000 heures
Ampoule incluse	Oui
Nombre de Sources Lumineuses	1
Groupement (SDCM)	3
Direction de la Lumière	Haut/Bas
Tension d'Entrée	230 V
Luminaire power (W)	11,0
Classe Électrique	I
Indice de protection IP	20
Essai au fil incandescent (°C)	960
Protocole de Variation	Coupure en Fin de Phase
Intérieur/extérieur	Intérieur
Application	Mur
Montage	En Surface
Ajustabilité	Not Applicable
Distance avec l'Objet Éclairé (m)	0,1
Couleur Principale & Finition Principale	Blanc, Structure
Poids brut (g)	1625,0
Flux lumineux par lampe (lm)	745
Efficacité (lm/W)	67
UGR	23

TM30 & CRI diagrammes



Distribution de Lumière & Schéma de Faisceau



Diagrammes