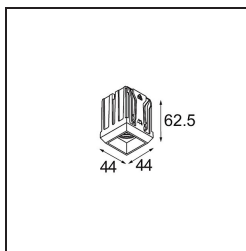


Date
Client
Projet
Type

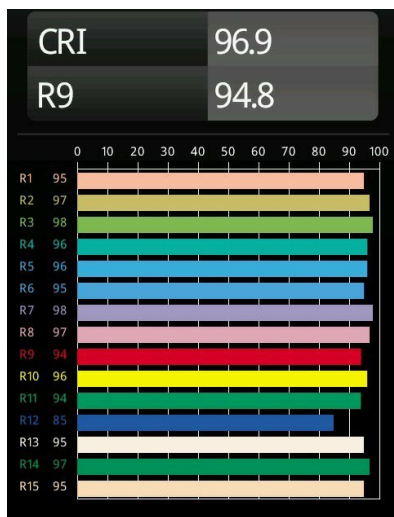
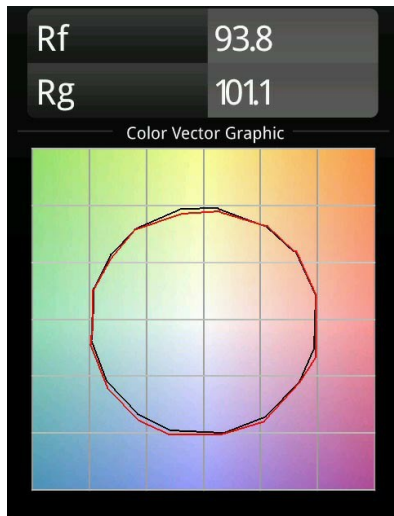
Qbini Square Tapered 1x IP55 LED 1800-3000K WD Medium DE Black Structure



Caractéristiques

Matériaux	14154232
Type de Source Lumineuse	LED
Type de LED	BRIDGELUX WARMDIM 4W
Technologie LED	LED COB
CRI	Min. 95
Température de Couleur	1800-3000K (Warm Dim)
Durée de Vie	L90B10 à 50 000 heures
Ampoule incluse	Oui
Nombre de Sources Lumineuses	1
Groupe ment (SDCM)	3
Direction de la Lumière	Bas
Optique	Réflecteur
Faisceau mesuré (°)	35,6
Tension d'Entrée	Driver à Courant Constant Requis
Classe Électrique	III
Indice de protection IP	55
Essai au fil incandescent (°C)	960
Intérieur/extérieur	Intérieur
Application	Plafond, Mur
Ajustabilité	Not Applicable
Distance avec l'Objet Éclairé (m)	0,1
Couleur Principale & Finition Principale	Noir, Structure
Poids brut (g)	221,0
Courant du driver (mA)	250
Min. forward voltage (Vf)	15,5
Max. forward voltage (Vf)	18,5
Connected load (W)	4,0
Flux lumineux par lampe (lm)	233
Efficacité (lm/W)	58
UGR	14
Commentaire	<ul style="list-style-type: none"> • Qbini Frame et Qbini Box non inclus. • Ceci n'est pas un produit complet. Système Qbini Frame ou Qbini Box requis. • Ceci n'est pas un produit complet. Système Qbini Frame ou Qbini Box requis.

TM30 & CRI diagrammes



Distribution de Lumière & Schéma de Faisceau

