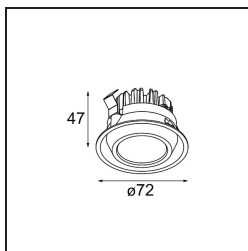


Date	
Client	
Projet	
Type	

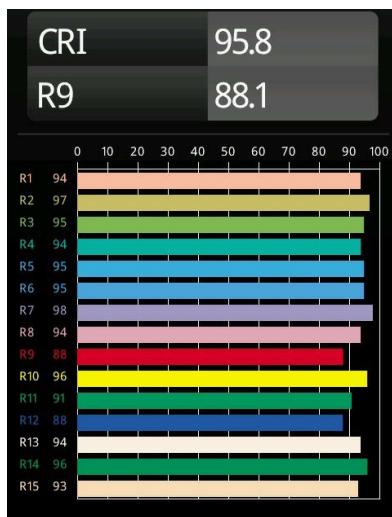
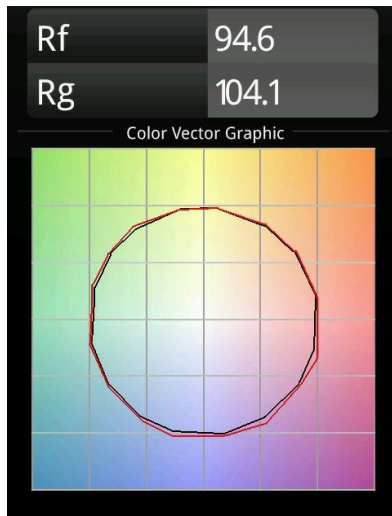
*M-LED Module 70 1x LED 1800-3000K WD Flood DE White Structure*



**Caractéristiques**

Matériaux	14071109
Type de Source Lumineuse	LED
Type de LED	BRIDGELUX WARMDIM 6W
Technologie LED	LED COB
CRI	Min. 95
Température de Couleur	1800-3000K (Warm Dim)
Durée de Vie	L80B10 à 50 000 heures
Ampoule incluse	Oui
Nombre de Sources Lumineuses	1
Groupement (SDCM)	3
Optique	Réflecteur
Tension d'Entrée	Driver à Courant Constant Requis
Classe Électrique	III
Indice de protection IP	20
Essai au fil incandescent (°C)	960
Intérieur/extérieur	Intérieur
Ajustabilité	Not Applicable
Distance avec l'Objet Éclairé (m)	0,1
Couleur Principale & Finition Principale	Blanc, Structure
Poids brut (g)	207,0
Courant du driver (mA)	350
Min. forward voltage (Vf)	15,5
Max. forward voltage (Vf)	18,5
Connected load (W)	6,0
Flux lumineux par lampe (lm)	454
Efficacité (lm/W)	75
UGR	21

## TM30 & CRI diagrammes



## Distribution de Lumière & Schéma de Faisceau

