

K 77 Recessed Adjustable 77 1x LED 4000K Flood Trailing Edge RD White Structure



Spezifikationen

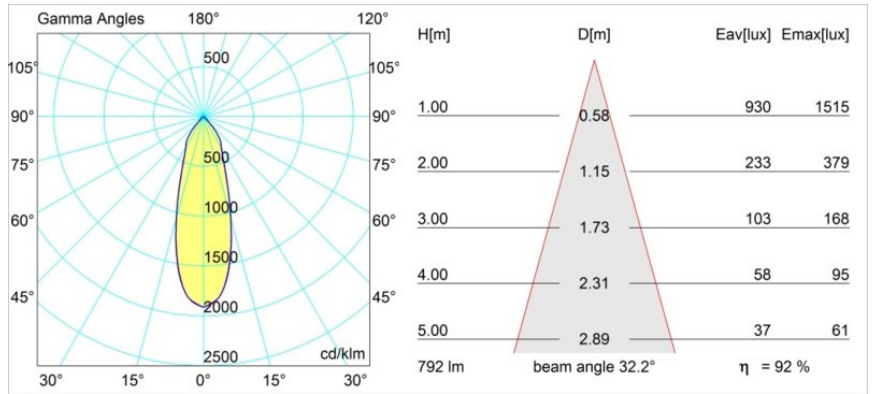
Material	14051809
Typ der Lichtquelle	LED
LED Typ	BRIDGELUX V8G6
LED-Technologie	COB-LED
CRI	Min. 90
Farbtemperatur	4000K
Lebensdauer	L80 B20 bei 50.000 Stunden
Leuchtmittel enthalten	Ja
Anzahl Lichtquellen	1
Binning (SDCM)	3
Lichtrichtung	Abwärts
Optik	Reflektor
Gemessene Abstrahlwinkel (°)	32,2
Eingangsspannung	230 V
Luminaire power (W)	12,0
Schutzklasse	II
Schutzart	20
Glühdrahtprüfung (°C)	960
Dimmprotokoll	Phasenabschnittdimmung
Innen/Außen	Innen
Anwendung	Decke, Wand
Montage	Einbau
Ausschnittgröße (mm)	ø70
Einbautiefe (mm)	60,0
Verstellbarkeit	H 360° V -30°/+30°
Abstand zum beleuchteten Objekt (m)	0,1
Primärfarbe & Primäres Finish	Weiß, Strukturiert
Bruttogewicht (g)	307,0
Lichtstrom pro Lampe (lm)	730
Effizienz (lm/W)	60
UGR	21

Jedes Projekt erfordert eine Spotleuchte für die Allgemeinbeleuchtung. Die K ist unser Vorschlag für Menschen, die Dinge einfach halten und dennoch flexibel bleiben wollen. Die K kommt in zwei Größen mit einem Durchmesser von 80 oder 89 mm, gerader oder abgeschrägter Kante und in Aluminium oder mit weißer oder schwarzer Struktur. Erhältlich mit Halogen- und LED-Leuchtmittel. Wählen Sie die direktionale Variante, um ein stärkeres Zusammenspiel von Licht und mehr Vielseitigkeit erzielen.

TM30 & CRI Diagramm



Lichtverteilung und Lichtverteilungskurve



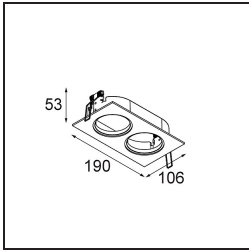
Diagramm

Dekorative Zubehör



14052009 K-Set 77 1x White Structure

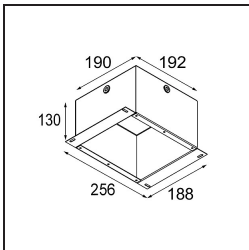
14052032 K-Set 77 1x Black Structure



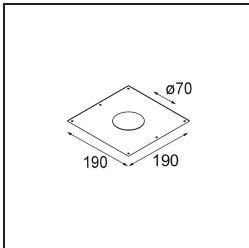
14052109 K-Set 77 2x White Structure

14052132 K-Set 77 2x Black Structure

Montagezubehör



10889830 Installation Housing 192x190x130



12290130 Plaster Kit 190X190 - 70 1x

■ Wählen Sie das benötigte Zubehör