

K 77 Recessed Adjustable 77 lx LED 2700K Spot Trailing Edge RD White Structure



Specifications

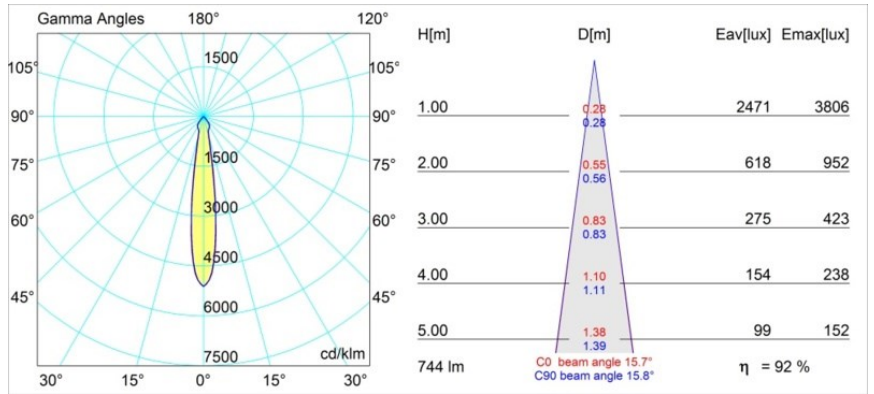
Material	14051009
Tipo de fuente de luz	LED
Tipo de LED	BRIDGELUX V8G8
Tecnología LED	COB LED
CRI	Min. 90
Temperatura del color	2700K
Vida Útil	L90B10 @50.000 horas
Lámpara Incluida	Sí
Número de fuentes de luz	1
Código de flujo CIE	94 99 100 100 92
Binning (SDCM)	2
Dirección de la luz	Directo
Óptica	Reflector
Ángulo de Apertura medido (°)	15,7
Voltaje de entrada	230V
Luminaire power (W)	9,5
Clasificación eléctrica	II
Clasificación del IP	20
Clasificación de hilo incandescente (°C)	960
Protocolo de regulación	Trailing Edge
Interio/Exterior	Interior
Aplicación	Techo, Pared
Montaje	Empotrado
Tamaño de corte (mm)	ø70
Profundidad de montaje (mm)	60,0
Ajustabilidad	H 360° V -30°/+30°
Distancia al objeto iluminado (m)	0,1
Color principal & Acabado principal	Blanco, Estructura
Peso bruto (g)	307,0
Flujo luminoso por lámpara (lm)	687
Eficacia (lm/W)	72
Índice de deslumbramiento	22

Todo proyecto requiere un foco que proporcione iluminación general. K es nuestra sugerencia para quienes desean obtener sencillez y flexibilidad de un mismo accesorio. K viene en dos tamaños (diámetro de 80 y 89 mm), con borde plano o en declive, en estructura blanca, negra o de aluminio. Disponible en versiones halógena y LED. Elija el modelo direccional para disfrutar de interacción superior de la luz y versatilidad añadida.

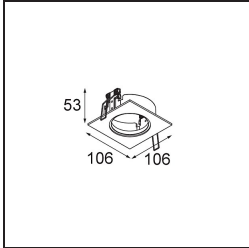
TM30 & CRI diagram



Light distribution & beam diagram



Accesorios Decorativo



14052009 K-Set 77 1x White Structure
14052032 K-Set 77 1x Black Structure

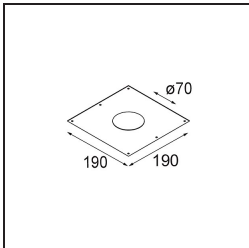


14052109 K-Set 77 2x White Structure
14052132 K-Set 77 2x Black Structure

Accesorios Instalación



10889830 Installation Housing 192x190x130



12290130 Plaster Kit 190X190 - 70 1x

Choose a required accessory