


*K 72 Recessed 72 lx IP55 LED 2700K Medium Trailing Edge RD White Structure*



### Specifications

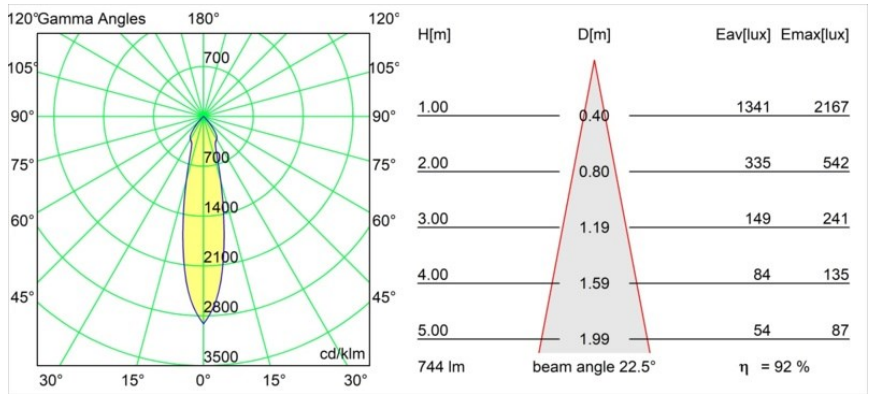
Materiale	14041109
Tipo di Sorgente	LED
Tipologia LED	BRIDGELUX V8G8
Tecnologie LED	COB
CRI	Min. 90
Temperatura di colore della luce	2700K
Vita utile	L90B10 @50.000 ore
Lampadina inclusa	Sì
Numero di fonte luminosa	1
Codice di flusso CIE	93 98 99 100 92
Binning (SDCM)	2
Direzione della luce	Diretta
Ottiche	Riflettore
Fascio misurato (°)	22,5
Volt in ingresso	230V
Luminaire power (W)	9,5
Classificazione elettrica	II
Grado IP	55
Test filo a caldo (°C)	960
Protocollo di regolazione (Dimmer)	Taglio di fase
Interno/Esterno	Interno
Applicazione	Soffitto, Parete
Montaggio	Incassato
Foro d'incasso (mm)	ø65
Profondità di montaggio (mm)	60,0
Orientabilità	Not Applicable
Distanza dall'oggetto illuminato (m)	0,1
Colore primario & Finitura primaria	Bianco, Strutturata
Peso lordo (g)	288,0
Flusso luminoso per lampade (lm)	687
Efficienza (lm/W)	72
Livello abbagliamento	22

Ogni progetto ha bisogno di uno spot per l'illuminazione generale. K è il nostro suggerimento per chi ama la semplicità, ma anche la flessibilità. K è disponibile in due diametri da 80 e 89 mm, con bordo piatto o inclinato, in alluminio o con struttura bianca o nera. Disponibile con luce alogena e LED. Scegli il modello direzionale per esaltare il gioco di luci e la versatilità.

**TM30 & CRI diagram**

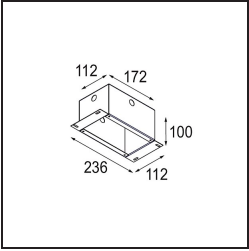


**Light distribution & beam diagram**

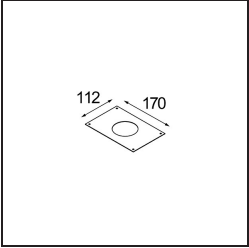


Diagrams

**Accessori Installazione**



**10490330** Installation Housing 172x112x100



**12291330** Plaster Kit 170x112 - 65 1x

Choose a required accessory