


Date
Customer
Project
Type

*K 72 Recessed 72 lx IP55 LED 2700K Medium Trailing Edge RD White Structure*



### Specifications

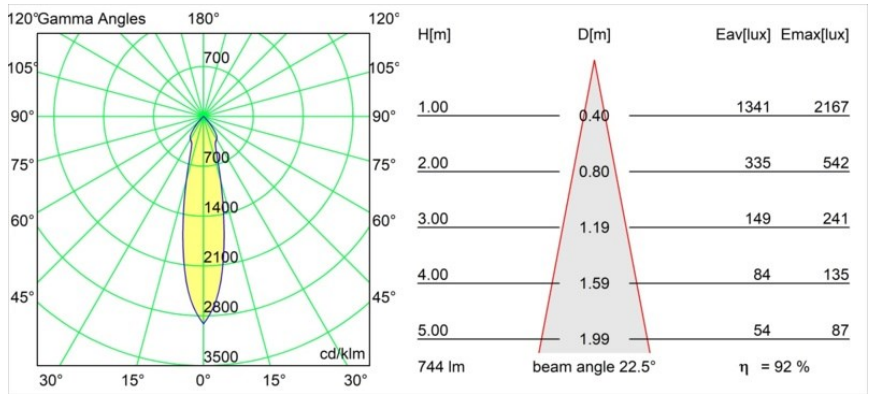
Material	14041109
Tipo de fuente de luz	LED
Tipo de LED	BRIDGELUX V8G8
Tecnología LED	COB LED
CRI	Min. 90
Temperatura del color	2700K
Vida Útil	L90B10 @50.000 horas
Lámpara Incluida	Sí
Número de fuentes de luz	1
Código de flujo CIE	93 98 99 100 92
Binning (SDCM)	2
Dirección de la luz	Directo
Óptica	Reflector
Ángulo de Apertura medido (°)	22,5
Voltaje de entrada	230V
Luminaire power (W)	9,5
Clasificación eléctrica	II
Clasificación del IP	55
Clasificación de hilo incandescente (°C)	960
Protocolo de regulación	Trailing Edge
Interio/Exterior	Interior
Aplicación	Techo, Pared
Montaje	Empotrado
Tamaño de corte (mm)	ø65
Profundidad de montaje (mm)	60,0
Ajustabilidad	Not Applicable
Distancia al objeto iluminado (m)	0,1
Color principal & Acabado principal	Blanco, Estructura
Peso bruto (g)	288,0
Flujo luminoso por lámpara (lm)	687
Eficacia (lm/W)	72
Índice de deslumbramiento	22

Todo proyecto requiere un foco que proporcione iluminación general. K es nuestra sugerencia para quienes desean obtener sencillez y flexibilidad de un mismo accesorio. K viene en dos tamaños (diámetro de 80 y 89 mm), con borde plano o en declive, en estructura blanca, negra o de aluminio. Disponible en versiones halógena y LED. Elija el modelo direccional para disfrutar de interacción superior de la luz y versatilidad añadida.

**TM30 & CRI diagram**



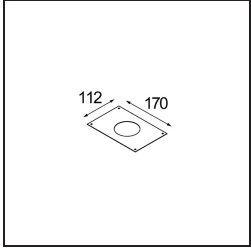
**Light distribution & beam diagram**



**Accesorios Instalación**



**10490330** Installation Housing 172x112x100



**12291330** Plaster Kit 170x112 - 65 1x

Choose a required accessory