

Date
Customer
Project
Type

K 72 Recessed 72 lx IP55 LED 2700K Spot Trailing Edge RD Black Structure



Specifications

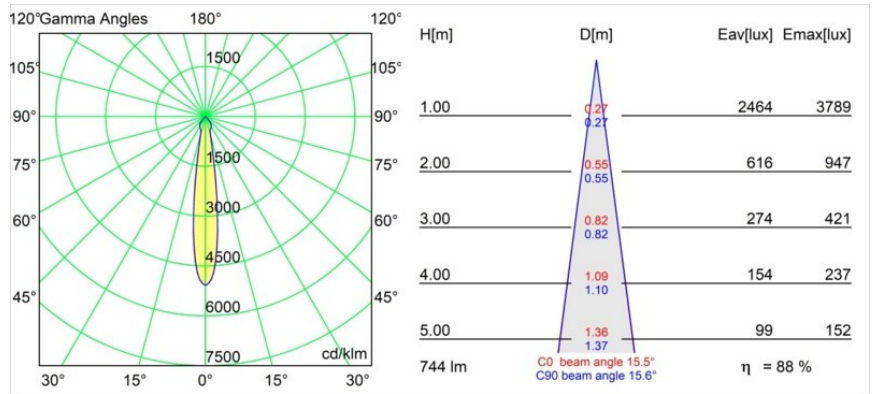
Materiale	14041032
Tipo di Sorgente	LED
Tipologia LED	BRIDGELUX V8G8
Tecnologie LED	COB
CRI	Min. 90
Temperatura di colore della luce	2700K
Vita utile	L90B10 @50.000 ore
Lampadina inclusa	Sì
Numero di fonte luminosa	1
Codice di flusso CIE	95 100 100 100 89
Binning (SDCM)	2
Direzione della luce	Diretta
Ottiche	Riflettore
Fascio misurato (°)	15,5
Volt in ingresso	230V
Luminaire power (W)	9,5
Classificazione elettrica	II
Grado IP	55
Test filo a caldo (°C)	960
Protocollo di regolazione (Dimmer)	Taglio di fase
Interno/Esterno	Interno
Applicazione	Soffitto, Parete
Montaggio	Incassato
Foro d'incasso (mm)	ø65
Profondità di montaggio (mm)	60,0
Orientabilità	Not Applicable
Distanza dall'oggetto illuminato (m)	0,1
Colore primario & Finitura primaria	Nero, Strutturata
Peso lordo (g)	189,0
Flusso luminoso per lampade (lm)	661
Efficienza (lm/W)	70
Livello abbagliamento	21

Ogni progetto ha bisogno di uno spot per l'illuminazione generale. K è il nostro suggerimento per chi ama la semplicità, ma anche la flessibilità. K è disponibile in due diametri da 80 e 89 mm, con bordo piatto o inclinato, in alluminio o con struttura bianca o nera. Disponibile con luce alogena e LED. Scegli il modello direzionale per esaltare il gioco di luci e la versatilità.

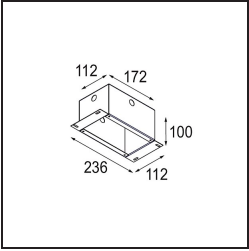
TM30 & CRI diagram



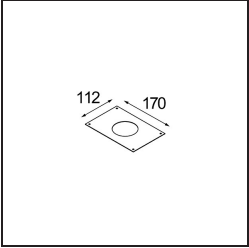
Light distribution & beam diagram



Accessori Installazione



10490330 Installation Housing 172x112x100



12291330 Plaster Kit 170x112 - 65 1x

Choose a required accessory