

K 72 Recessed 72 1x IP55 LED 4000K Medium Trailing Edge RD White Structure



Specifications

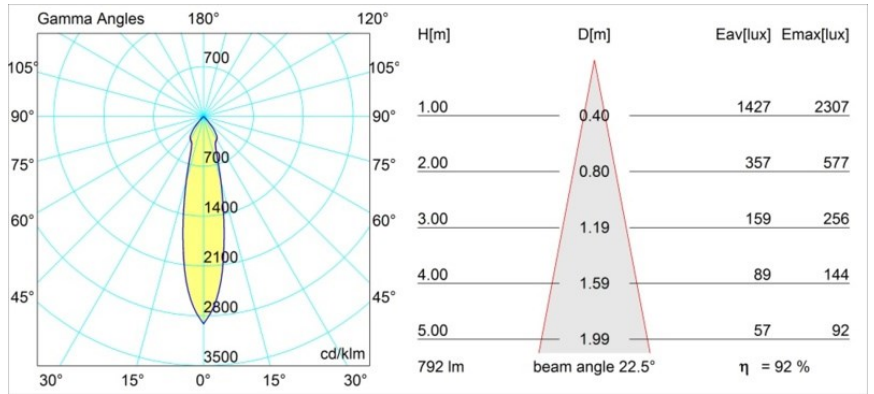
Materiale	14041709
Tipo di Sorgente	LED
Tipologia LED	BRIDGELUX V8G6
Tecnologie LED	COB
CRI	Min. 90
Temperatura di colore della luce	4000K
Vita utile	L80B20 @50.000 ore
Lampadina inclusa	Sì
Numero di fonte luminosa	1
Binning (SDCM)	3
Direzione della luce	Diretta
Ottiche	Riflettore
Fascio misurato (°)	22,5
Volt in ingresso	230V
Luminaire power (W)	12,0
Classificazione elettrica	II
Grado IP	55
Test filo a caldo (°C)	960
Protocollo di regolazione (Dimmer)	Taglio di fase
Interno/Esterno	Interno
Applicazione	Soffitto, Parete
Montaggio	Incassato
Foro d'incasso (mm)	ø65
Profondità di montaggio (mm)	60,0
Orientabilità	Not Applicable
Distanza dall'oggetto illuminato (m)	0,1
Colore primario & Finitura primaria	Bianco, Strutturata
Peso lordo (g)	288,0
Flusso luminoso per lampade (lm)	731
Efficienza (lm/W)	60
Livello abbagliamento	22

Ogni progetto ha bisogno di uno spot per l'illuminazione generale. K è il nostro suggerimento per chi ama la semplicità, ma anche la flessibilità. K è disponibile in due diametri da 80 e 89 mm, con bordo piatto o inclinato, in alluminio o con struttura bianca o nera. Disponibile con luce alogena e LED. Scegli il modello direzionale per esaltare il gioco di luci e la versatilità.

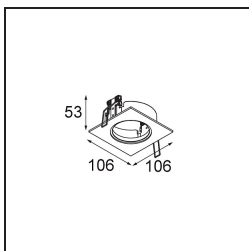
TM30 & CRI diagram



Light distribution & beam diagram

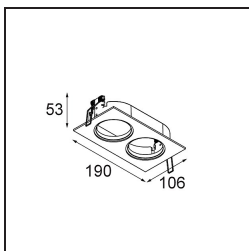


Accessori Decorativi



14042009 K-Set 72 1x White Structure

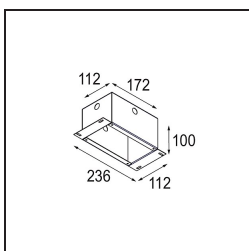
14042032 K-Set 72 1x Black Structure



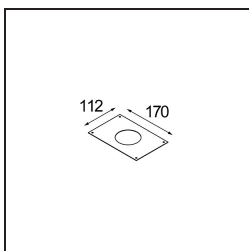
14042109 K-Set 72 2x White Structure

14042132 K-Set 72 2x Black Structure

Accessori Installazione



10490330 Installation Housing 172x112x100



12291330 Plaster Kit 170x112 - 65 1x

Choose a required accessory