


Date
Customer
Project
Type

K 72 Recessed 72 1x IP55 LED 4000K Medium Trailing Edge RD White Structure



Specifications

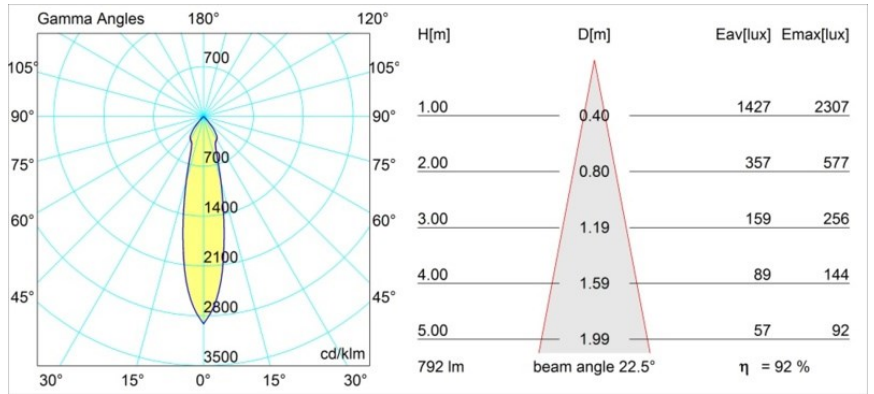
Material	14041709
Tipo de fuente de luz	LED
Tipo de LED	BRIDGELUX V8G6
Tecnología LED	COB LED
CRI	Min. 90
Temperatura del color	4000K
Vida Útil	L80B20 @50.000 horas
Lámpara Incluida	Sí
Número de fuentes de luz	1
Binning (SDCM)	3
Dirección de la luz	Directo
Óptica	Reflector
Ángulo de Apertura medido (°)	22,5
Voltaje de entrada	230V
Luminaire power (W)	12,0
Clasificación eléctrica	II
Clasificación del IP	55
Clasificación de hilo incandescente (°C)	960
Protocolo de regulación	Trailing Edge
Interio/Exterior	Interior
Aplicación	Techo, Pared
Montaje	Empotrado
Tamaño de corte (mm)	ø65
Profundidad de montaje (mm)	60,0
Ajustabilidad	Not Applicable
Distancia al objeto iluminado (m)	0,1
Color principal & Acabado principal	Blanco, Estructura
Peso bruto (g)	288,0
Flujo luminoso por lámpara (lm)	731
Eficacia (lm/W)	60
Índice de deslumbramiento	22

Todo proyecto requiere un foco que proporcione iluminación general. K es nuestra sugerencia para quienes desean obtener sencillez y flexibilidad de un mismo accesorio. K viene en dos tamaños (diámetro de 80 y 89 mm), con borde plano o en declive, en estructura blanca, negra o de aluminio. Disponible en versiones halógena y LED. Elija el modelo direccional para disfrutar de interacción superior de la luz y versatilidad añadida.

TM30 & CRI diagram



Light distribution & beam diagram



Diagrams

Accesorios Decorativo

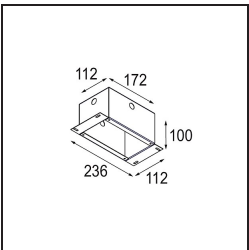


- 14042009** K-Set 72 1x White Structure
- 14042032** K-Set 72 1x Black Structure

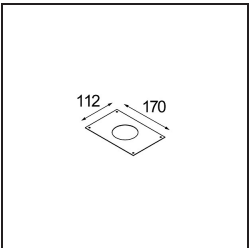


- 14042109** K-Set 72 2x White Structure
- 14042132** K-Set 72 2x Black Structure

Accesorios Instalación



- 10490330** Installation Housing 172x112x100



- 12291330** Plaster Kit 170x112 - 65 1x

Choose a required accessory