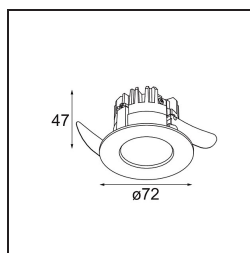


K 72 Recessed 72 1x IP55 LED 4000K Medium Trailing Edge RD White Structure

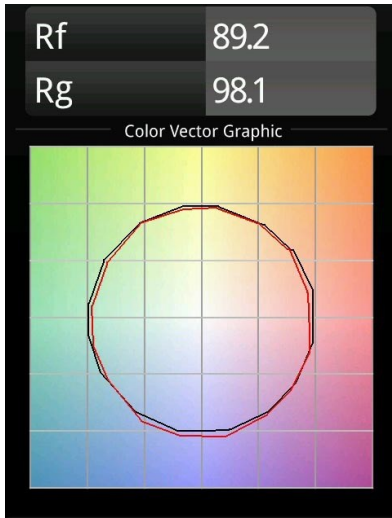


Spezifikationen

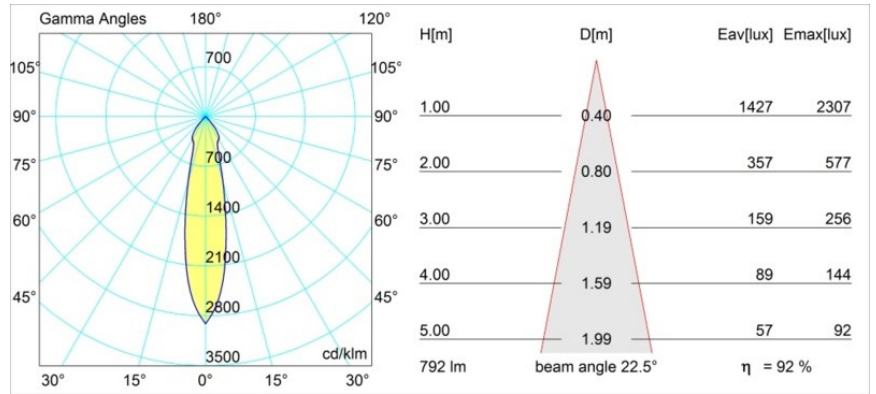
Material	14041709
Typ der Lichtquelle	LED
LED Typ	BRIDGELUX V8G6
LED-Technologie	COB-LED
CRI	Min. 90
Farbtemperatur	4000K
Lebensdauer	L80 B20 bei 50.000 Stunden
Leuchtmittel enthalten	Ja
Anzahl Lichtquellen	1
Binning (SDCM)	3
Lichtrichtung	Abwärts
Optik	Reflektor
Gemessene Abstrahlwinkel (°)	22,5
Eingangsspannung	230 V
Luminaire power (W)	12,0
Schutzklasse	II
Schutzart	55
Glühdrahtprüfung (°C)	960
Dimmprotokoll	Phasenabschnittdimmung
Innen/Außen	Innen
Anwendung	Decke, Wand
Montage	Einbau
Ausschnittgröße (mm)	ø65
Einbautiefe (mm)	60,0
Verstellbarkeit	Not Applicable
Abstand zum beleuchteten Objekt (m)	0,1
Primärfarbe & Primäres Finish	Weiß, Strukturiert
Bruttogewicht (g)	288,0
Lichtstrom pro Lampe (lm)	731
Effizienz (lm/W)	60
UGR	22

Jedes Projekt erfordert eine Spotleuchte für die Allgemeinbeleuchtung. Die K ist unser Vorschlag für Menschen, die Dinge einfach halten und dennoch flexibel bleiben wollen. Die K kommt in zwei Größen mit einem Durchmesser von 80 oder 89 mm, gerader oder abgeschrägter Kante und in Aluminium oder mit weißer oder schwarzer Struktur. Erhältlich mit Halogen- und LED-Leuchtmittel. Wählen Sie die direktionale Variante, um ein stärkeres Zusammenspiel von Licht und mehr Vielseitigkeit erzielen.

TM30 & CRI Diagramm

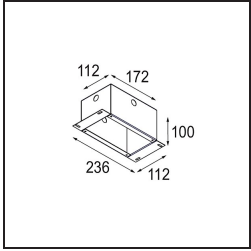


Lichtverteilung und Lichtverteilungskurve

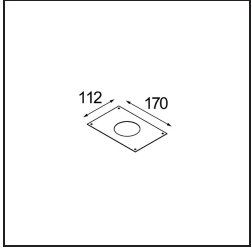


Diagramm

Montagezubehör



10490330 Installation Housing 172x112x100



12291330 Plaster Kit 170x112 - 65 1x

Wählen Sie das benötigte Zubehör