
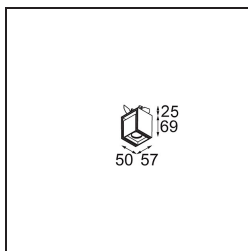


Datum
Klant
Project
Soort

Rektor Semi-Recessed Adjustable 57x50 1x LED 1800-3000K WD Flood DE White Structure



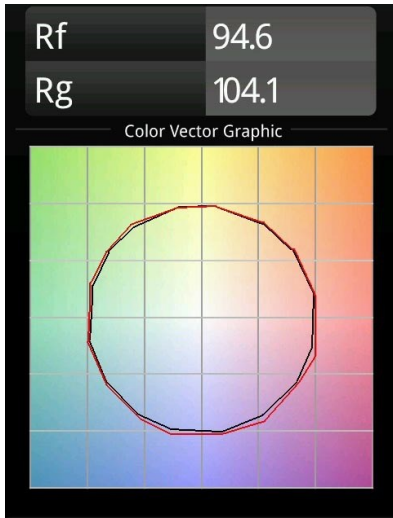
Met een naam die komt van het Latijnse woord voor 'heerser' heeft de Rektor familie alle eigenschappen van een leider. Sterk, begeleidend en wellicht ook een luisterend oor. Als winnaar van de Henry Van de Velde designaward in 2014 is Rektor richtbare neerwaartse verlichting die de gedistingeerde effecten van rechte hoeken, geaccentueerde lichtrichting en geen zichtbare kabels toont.



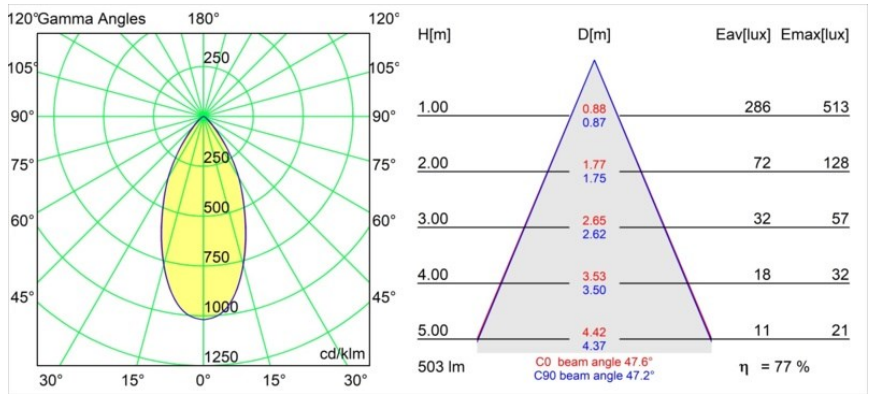
Specificaties

Materiaal	13610509
Type Lichtbron	LED
LED type	BRIDGELUX WARMDIM 6W
LED technologie	Led-COB
CRI	Min. 95
Kleurtemperatuur	1800-3000K (Warm Dim)
Levensduur	L80B10 bij 50.000 Uur
Lamp inbegrepen	Ja
Aantal Lichtbronnen	1
CIE-fluxcode	89 98 100 100 77
Binning (SDCM)	3
Lichtrichting	Omlaag
Optisch	Reflector
Gemeten gradenbundel (°)	47,6
Ingangsspanning	Aandrijving Gelijkstroom Vereist
Elektriciteitsklasse	III
IP-klasse	20
Gloeidraadtest (°C)	960
Binnen/Buiten	Binnen
Toepassing	Plafond, Wand
Montage	Semi-Inbouw
Inbouwopening (mm)	ø40
Montagediepte (mm)	70,0
Verstelbaarheid	H 365° V -110°/+110°
Afstand tot Verlicht Voorwerp (m)	0,1
Primaire Kleur & Primaire Afwerking	Wit, Structuur
Brutogewicht (g)	283,0
Stroom driver (mA)	350
Min. forward voltage (Vf)	15,5
Max. forward voltage (Vf)	18,5
Connected load (W)	6,0
Lumenoutput per lampunit (lm)	390
Efficiëntie (lm/W)	65
UGR	24

TM30 & CRI Diagrammen



Lichtspreiding & Stralingsdiagram



Diagrammen

Optische Accessoires



14192032 Snoot 26 Black Matt

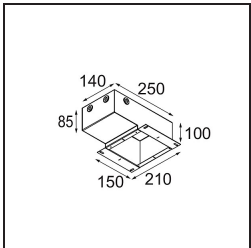


14193032 Crossblade 26 Black Matt

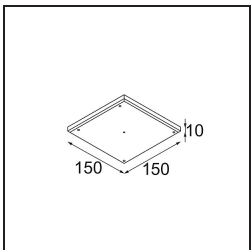


14191032 Honeycomb 26 Black Matt

Installatie Accessoires



11624030 Installation Housing 140x250x100x210



12292630 Gypsum Fibreboard 150x150

■ Kies een vereist accessoire