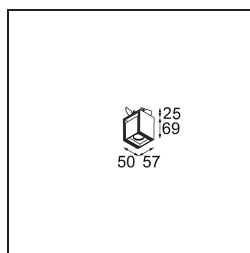


Datum
Kunde
Projekt
Art

Rektor Semi-Recessed Adjustable 57x50 1x LED 1800-3000K WD Medium DE Black Structure

Mit ihrem von dem lateinischen Wort für „Herrscher“ hergeleiteten Namen verfügt die Leuchtenfamilie Rektor von Modular über alle Qualitäten eines Anführers. Stark, richtungsweisend und wohl ein guter Zuhörer. Als Gewinnerin des Henry Van de Velde Design Award 2014 ist die Rektor ein verstellbarer Downlighter, der sich durch rechte Winkel und akzentuierte Lichtführung auszeichnet.



Spezifikationen

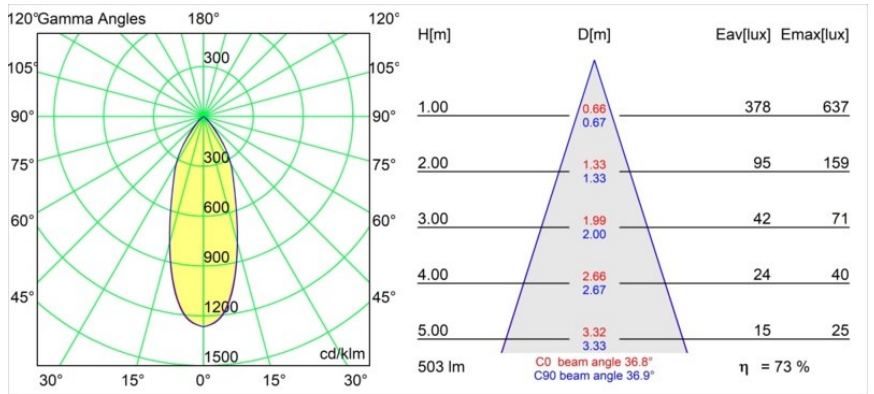
Material	13610432
Typ der Lichtquelle	LED
LED Typ	BRIDGELUX WARMDIM 6W
LED-Technologie	COB-LED
CRI	Min. 95
Farbtemperatur	1800-3000K (Warm Dim)
Lebensdauer	L80 B10 bei 50.000 Stunden
Leuchtmittel enthalten	Ja
Anzahl Lichtquellen	1
CIE-Fluxcode	93 99 100 100 73
Binning (SDCM)	3
Lichtrichtung	Abwärts
Optik	Reflektor
Gemessene Abstrahlwinkel (°)	36,8
Eingangsspannung	Konstantstrom-Treiber erforderlich
Schutzklasse	III
Schutzart	20
Glühdrahtprüfung (°C)	960
Innen/Außen	Innen
Anwendung	Decke, Wand
Montage	Halbeinbau
Ausschnittgröße (mm)	ø40
Einbautiefe (mm)	70,0
Verstellbarkeit	H 365° V -110°/+110°
Abstand zum beleuchteten Objekt (m)	0,1
Primärfarbe & Primäres Finish	Schwarz, Strukturiert
Bruttogewicht (g)	283,0
Antriebsstrom (mA)	350
Min. forward voltage (Vf)	15,5
Max. forward voltage (Vf)	18,5
Connected load (W)	6,0
Lichtstrom pro Lampe (lm)	368
Effizienz (lm/W)	61
UGR	22

Spezifikationen

TM30 & CRI Diagramm



Lichtverteilung und Lichtverteilungskurve



Diagramm

Optisches Zubehör



14192032 Snoot 26 Black Matt

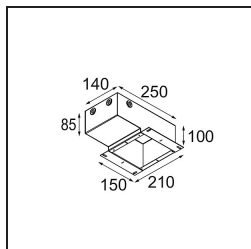


14193032 Crossblade 26 Black Matt

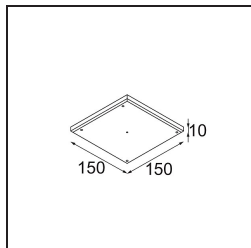


14191032 Honeycomb 26 Black Matt

Montagezubehör



11624030 Installation Housing 140x250x100x210



12292630 Gypsum Fibreboard 150x150

■ Wählen Sie das benötigte Zubehör