
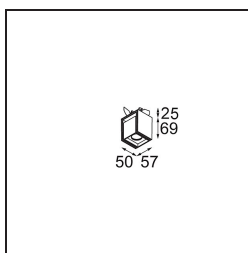


Date
Client
Projet
Type

Rektor Semi-Recessed Adjustable 57x50 1x LED 2700K Medium DE White Structure



Avec un nom venant du latin qui désigne le « dirigeant », la famille Rektor a toutes les qualités d'un leader : fort, meneur et, bien entendu, à l'écoute. Rektor a remporté le prix du design Henry van de Velde en 2014. C'est un éclairage vers le bas orientable qui se caractérise par des angles droits et l'orientation de l'éclairage d'accentuation.



Caractéristiques

Matériaux	13610009
Type de Source Lumineuse	LED
Type de LED	BRIDGELUX V6 HD G8
Technologie LED	LED COB
CRI	Min. 90
Température de Couleur	2700K
Durée de Vie	L90B10 à 50 000 heures
Ampoule incluse	Oui
Nombre de Sources Lumineuses	1
Code de flux CIE	95 98 100 100 77
Groupe (SDCM)	2
Direction de la Lumière	Bas
Optique	Réflecteur
Faisceau mesuré (°)	26,8
Tension d'Entrée	Driver à Courant Constant Requis
Classe Électrique	III
Indice de protection IP	20
Essai au fil incandescent (°C)	960
Intérieur/extérieur	Intérieur
Application	Plafond, Mur
Montage	Semi-Encastré
Taille de découpe (mm)	ø40
Profondeur de montage (mm)	70,0
Ajustabilité	H 365° V -110°/+110°
Distance avec l'Objet Éclairé (m)	0,1
Couleur Principale & Finition Principale	Blanc, Structure
Poids brut (g)	283,0
Courant du driver (mA)	350
Min. forward voltage (Vf)	15,4
Max. forward voltage (Vf)	18,8
Connected load (W)	6,0
Flux lumineux par lampe (lm)	565
Efficacité (lm/W)	94

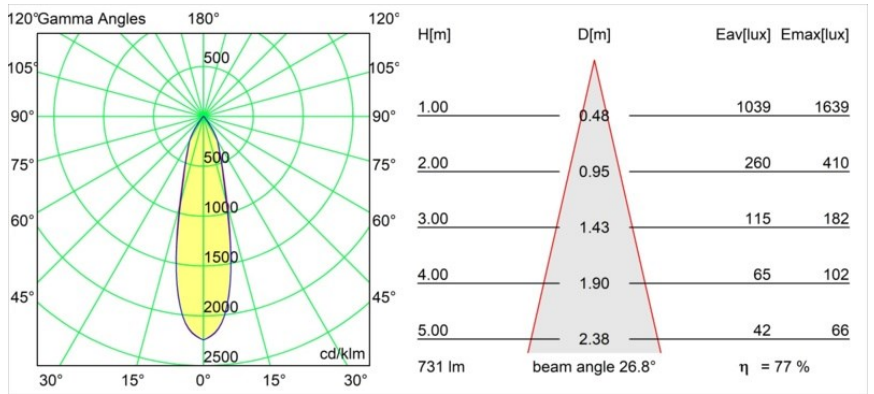
UGR

22

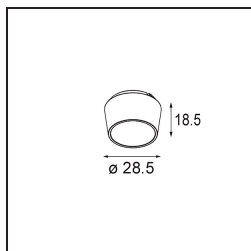
TM30 & CRI diagrammes



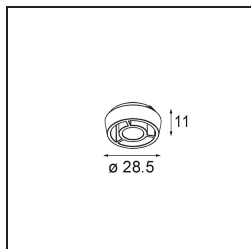
Distribution de Lumière & Schéma de Faisceau



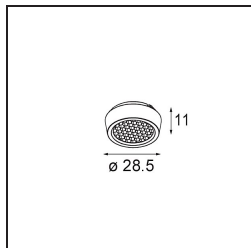
Accessoires d'Eclairage optiques



14192032 Snoot 26 Black Matt

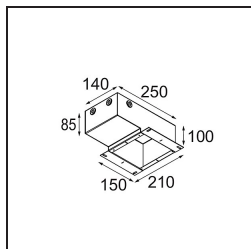


14193032 Crossblade 26 Black Matt

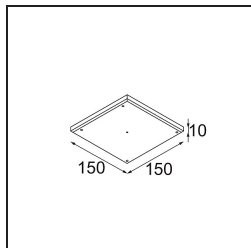


14191032 Honeycomb 26 Black Matt

Accessoires d'Eclairage d'installation



11624030 Installation Housing 140x250x100x210



12292630 Gypsum Fibreboard 150x150

■ Choisir un accessoire requis