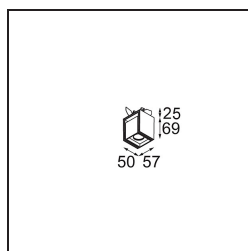


Rektor Semi-Recessed Adjustable 57x50 1x LED 2700K Medium DE White Structure



Mit ihrem von dem lateinischen Wort für „Herrscher“ hergeleiteten Namen verfügt die Leuchtenfamilie Rektor von Modular über alle Qualitäten eines Anführers. Stark, richtungsweisend und wohl ein guter Zuhörer. Als Gewinnerin des Henry Van de Velde Design Award 2014 ist die Rektor ein verstellbarer Downlighter, der sich durch rechte Winkel und akzentuierte Lichtführung auszeichnet.



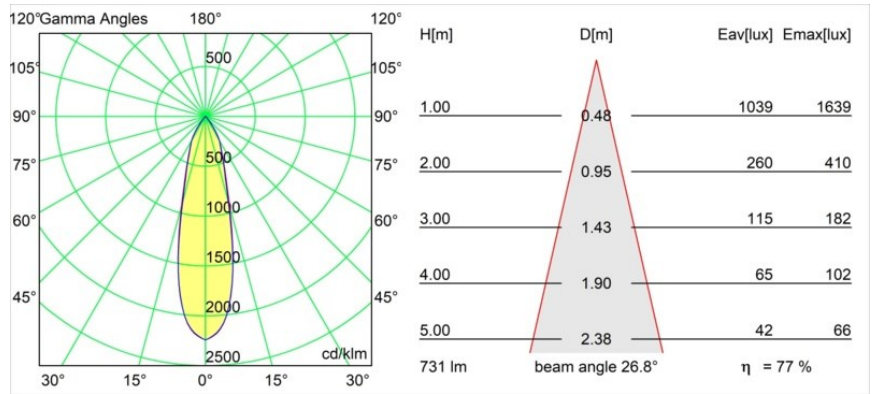
Spezifikationen

Material	13610009
Typ der Lichtquelle	LED
LED Typ	BRIDGELUX V6 HD G8
LED-Technologie	COB-LED
CRI	Min. 90
Farbtemperatur	2700K
Lebensdauer	L90B10 bei 50.000 Stunden
Leuchtmittel enthalten	Ja
Anzahl Lichtquellen	1
CIE-Fluxcode	95 98 100 100 77
Binning (SDCM)	2
Lichtrichtung	Abwärts
Optik	Reflektor
Gemessene Abstrahlwinkel (°)	26,8
Eingangsspannung	Konstantstrom-Treiber erforderlich
Schutzklasse	III
Schutzart	20
Glühdrahtprüfung (°C)	960
Innen/Außen	Innen
Anwendung	Decke, Wand
Montage	Halbeinbau
Ausschnittgröße (mm)	ø40
Einbautiefe (mm)	70,0
Verstellbarkeit	H 365° V -110°/+110°
Abstand zum beleuchteten Objekt (m)	0,1
Primärfarbe & Primäres Finish	Weiß, Strukturiert
Bruttogewicht (g)	283,0
Antriebsstrom (mA)	350
Min. forward voltage (Vf)	15,4
Max. forward voltage (Vf)	18,8
Connected load (W)	6,0
Lichtstrom pro Lampe (lm)	565
Effizienz (lm/W)	94
UGR	22

TM30 & CRI Diagramm



Lichtverteilung und Lichtverteilungskurve

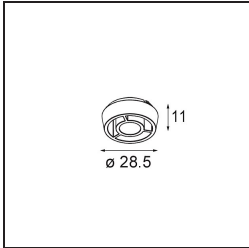


Diagramm

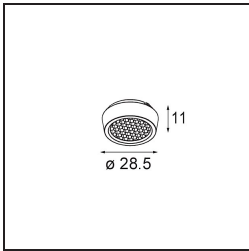
Optisches Zubehör



14192032 Snoot 26 Black Matt

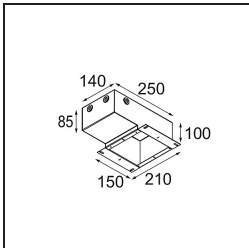


14193032 Crossblade 26 Black Matt

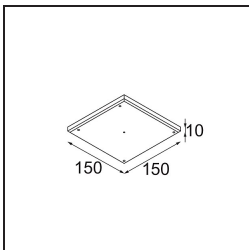


14191032 Honeycomb 26 Black Matt

Montagezubehör



11624030 Installation Housing 140x250x100x210



12292630 Gypsum Fibreboard 150x150

■ Wählen Sie das benötigte Zubehör