

Extruded Suspended 46 600 1x LED 3000K Flood DE Black Anodised - Black Brushed Anodised



Questo apparecchio illuminante di design ama giocare con la luce sia da acceso che da spento. Le sue linee decise conferiscono verticalità al tuo spazio. Le scanalature lungo il fusto raccontano una storia diversa ogni volta che cambia la luce circostante. Un paralume conico che produce una luce d'accento intima e non abbagliante. Extruded è stato creato per essere differente. Da persona a persona, da luce a ombra.



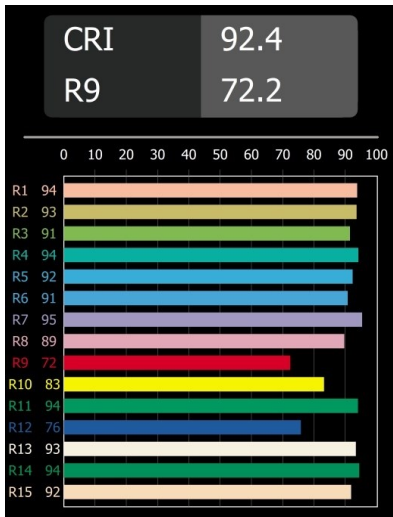
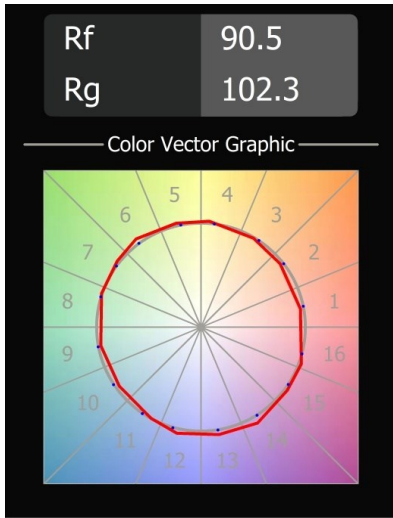
Specifications

Materiale	13520420
Tipo di Sorgente	LED
Tipologia LED	BRIDGELUX V6 HD G8
Tecnologie LED	COB
CRI	Min. 90
Temperatura di colore della luce	3000K
Vita utile	L80B10 @50.000 ore
Lampadina inclusa	Sì
Numero di fonte luminosa	1
Codice di flusso CIE	100 100 100 100 69
Binning (SDCM)	2
Direzione della luce	Diretta
Ottiche	Riflettore
Fascio misurato (°)	41,9
Volt in ingresso	Necessario driver a corrente costante
Classificazione elettrica	III
Grado IP	20
Test filo a caldo (°C)	960
Interno/Esterno	Interno
Applicazione	Soffitto
Montaggio	Sospeso
Orientabilità	Not Applicable
Distanza dall'oggetto illuminato (m)	0,1
Colore primario & Finitura primaria	Nero, Anodizzata
Colore secondario & Finitura secondaria	Nero, Anodizzata Spazzolata
Peso lordo (g)	1790,0
Corrente di azionamento (mA)	350 500
Min. forward voltage (Vf)	15,4 15,8
Max. forward voltage (Vf)	18,8 19,4
Connected load (W)	6,0 8,8
Flusso luminoso per lampade (lm)	504 679
Efficienza (lm/W)	88 80
Livello abbagliamento	21 22

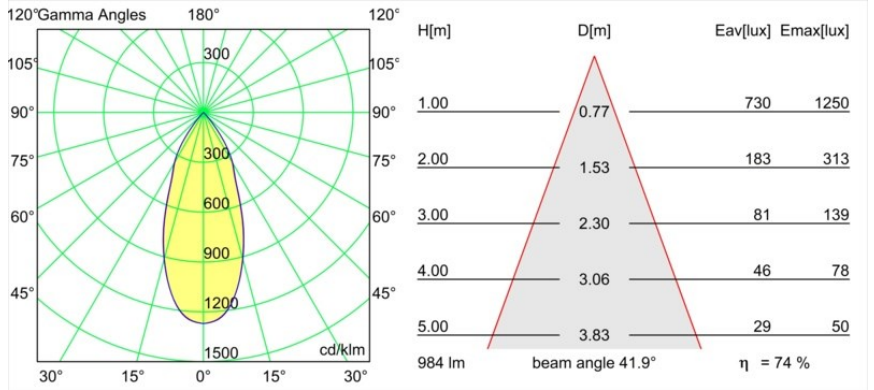
Remark

- Kit di sospensioni non incluso
 - Kit di sospensioni non incluso
 - Cavo di sospensione più lungo su richiesta (la lunghezza standard è di 2 metri)
 - Se utilizzato in combinazione con Kompas Round Surface: È necessario un punto di sospensione per Kompas.
 - Questo non è un prodotto completo. È necessario un kit di sospensione.
-

TM30 & CRI diagram



Light distribution & beam diagram



Diagrams

Accessori Installazione



- **13523032** Power Feed and Suspension Canopy Semi-Recessed Round 2P Extruded DE (Incl. Suspension Cable 2000) Black Structure
- **13523036** Power Feed and Suspension Canopy Semi-Recessed Round 2P Extruded DE (Incl. Suspension Cable 2000) Grey White Matt



- **13523132** Power Feed and Suspension Canopy Surface Round 2P Extruded DE (Incl. Suspension Cable 2000) Black Structure
- **13523136** Power Feed and Suspension Canopy Surface Round 2P Extruded DE (Incl. Suspension Cable 2000) Grey White Structure



- **13523232** Power Feed and Suspension Canopy Surface Round Extruded Trailing Edge DI 500mA (Incl. Suspension Cable 2000) Black Structure
- **13523236** Power Feed and Suspension Canopy Surface Round Extruded Trailing Edge DI 500mA (Incl. Suspension Cable 2000) Grey White Matt
- **13523332** Power Feed and Suspension Canopy Surface Round Extruded 1-10V DI (Incl. Suspension Cable 2000) Black Structure
- **13523336** Power Feed and Suspension Canopy Surface Round Extruded 1-10V DI (Incl. Suspension Cable 2000) Grey White Matt
- **13523432** Power Feed and Suspension Canopy Surface Round Extruded DALI DI (Incl. Suspension Cable 2000) Black Structure
- **13523436** Power Feed and Suspension Canopy Surface Round Extruded DALI DI (Incl. Suspension Cable 2000) Grey White Matt
- **13523532** Power Feed and Suspension Canopy Surface Round Extruded Casambi DI (Incl. Suspension Cable 2000) Black Structure
- **13523536** Power Feed and Suspension Canopy Surface Round Extruded Casambi DI (Incl. Suspension Cable 2000) Grey White Matt



- **13523736** Suspension Point Extruded Kompas (Incl. Suspension Cable 2000) Grey White Matt
- **13523732** Suspension Point Extruded Kompas (Incl. Suspension Cable 2000) Black Structure
- **13570632** Kompas Round Surface 340 DE Black Structure
- **13571209** Kompas Round Surface 340 50W 1-10V DI 500mA White Structure
- **13571232** Kompas Round Surface 340 50W 1-10V DI 500mA Black Structure
- **13571309** Kompas Round Surface 340 50W DALI DI 500mA White Structure

- 13571332 Kompas Round Surface 340 50W DALI DI 500mA Black Structure
- 13571409 Kompas Round Surface 340 100W Casambi DI 350mA White Structure
- 13571432 Kompas Round Surface 340 100W Casambi DI 350mA Black Structure
- 13571509 Kompas Round Surface 340 100W Casambi DI 500mA White Structure
- 13571532 Kompas Round Surface 340 100W Casambi DI 500mA Black Structure
- 13571609 Kompas Round Surface 340 50W Casambi DI 350mA White Structure
- 13571632 Kompas Round Surface 340 50W Casambi DI 350mA Black Structure
- 13571709 Kompas Round Surface 340 50W Casambi DI 500mA White Structure
- 13571732 Kompas Round Surface 340 50W Casambi DI 500mA Black Structure
- 13570009 Kompas Round Surface 340 60W Trailing Edge DI 350mA White Structure
- 13570032 Kompas Round Surface 340 60W Trailing Edge DI 350mA Black Structure
- 13570132 Kompas Round Surface 340 100W 1-10V DI 350mA Black Structure
- 13570209 Kompas Round Surface 340 100W DALI DI 350mA White Structure
- 13570232 Kompas Round Surface 340 100W DALI DI 350mA Black Structure
- 13570309 Kompas Round Surface 340 60W Trailing Edge DI 500mA White Structure
- 13570332 Kompas Round Surface 340 60W Trailing Edge DI 500mA Black Structure
- 13570409 Kompas Round Surface 340 100W 1-10V DI 500mA White Structure
- 13570432 Kompas Round Surface 340 100W 1-10V DI 500mA Black Structure
- 13570509 Kompas Round Surface 340 100W DALI DI 500mA White Structure
- 13570532 Kompas Round Surface 340 100W DALI DI 500mA Black Structure
- 13570609 Kompas Round Surface 340 DE White Structure
- 13570809 Kompas Round Surface 340 30W Trailing Edge DI 350mA White Structure
- 13570832 Kompas Round Surface 340 30W Trailing Edge DI 350mA Black Structure
- 13570909 Kompas Round Surface 340 50W 1-10V DI 350mA White Structure
- 13570932 Kompas Round Surface 340 50W 1-10V DI 350mA Black Structure
- 13571009 Kompas Round Surface 340 50W DALI DI 350mA White Structure
- 13571032 Kompas Round Surface 340 50W DALI DI 350mA Black Structure
- 13571109 Kompas Round Surface 340 30W Trailing Edge DI 500mA White Structure
- 13571132 Kompas Round Surface 340 30W Trailing Edge DI 500mA Black Structure
- 13570109 Kompas Round Surface 340 100W 1-10V DI 350mA White Structure

Choose a required accessory