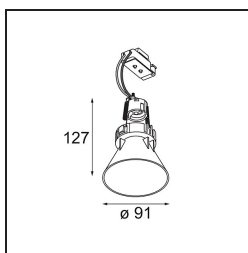


Date
Customer
Project
Type

Tetrix Cone Recessed 90 1x LED GU10 Black Matt



Sbucando dal soffitto, Tetrix Cone sa come attirare l'attenzione. Abbinalo ad accessori ottici bianchi o neri e rendi ancora più interessante il design di Tetrix Cone. E se vuoi illuminare ambienti umidi e bagnati, o un'area wellness, Tetrix Cone fa al caso tuo, grazie al suo grado di protezione IP55.



Specifications

Materiale	13513683
Tipo di Sorgente	LED GU10
Lampadina inclusa	No
Numero di fonte luminosa	1
Direzione della luce	Diretta
Volt in ingresso	230V
Classificazione elettrica	II
Grado IP	20
Test filo a caldo (°C)	850
Interno/Esterno	Interno
Applicazione	Soffitto, Parete
Montaggio	Incassato
Foro d'incasso (mm)	Ø68 for Frame Recessed; Ø89 for Frame Recessed TrimLess
Profondità di montaggio (mm)	110,0
Orientabilità	Not Applicable
Distanza dall'oggetto illuminato (m)	0,1
Colore primario & Finitura primaria	Nero, Opaca
Peso lordo (g)	170,0
Remark	<ul style="list-style-type: none"> • Tetrix Recessed Ring o Tube Surface non incluso • Questo non è un prodotto completo. È necessario un Tetrix Recessed Ring o Tube Surface. • Questo non è un prodotto completo. È necessario un Tetrix Recessed Ring o Tube Surface.

Accessorio Ottico



- 13515038** Snoot 32 White Matt
- 13515032** Snoot 32 Black Structure



- 13515132** Honeycomb 33 Black Structure



- 13515232** Light Cone 44 Black Structure
- 13515238** Light Cone 44 White Matt

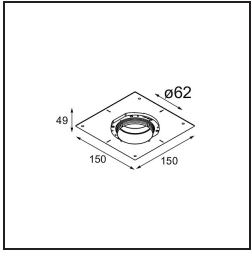
Accessori Installazione



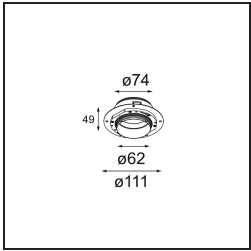
- 13510083** Ring Recessed 62 1x IP55 Black Matt
- 13510038** Ring Recessed 62 1x IP55 White Matt



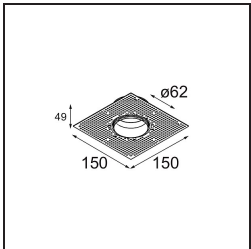
- 13515430** Ring Recessed Trimless 62 1x



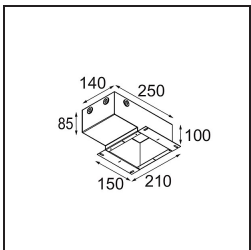
13515530 Concrete Kit 62 150x150 1x



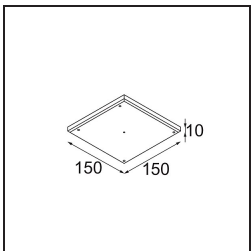
13515630 Concrete Ring 62 Standard Installation Housing



12293230 Plaster Kit Trimless 150x150 - 62 1x



11624030 Installation Housing 140x250x100x210



12292630 Gypsum Fibreboard 150x150

Choose a required accessory