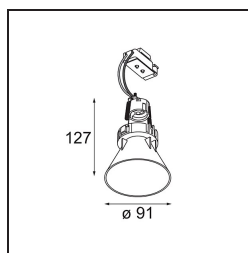


Tetrix Cone Recessed 90 1x LED GU10 White Matt



Dépassant du plafond, Tetrix Cone sait attirer l'attention. Associez le Tetrix Cone à des accessoires optiques noirs ou blancs pour que son corps proéminent soit encore plus intéressant. Et si vous cherchez à éclairer des espaces humides, des pièces d'eau ou un espace de bien-être, Tetrix Cone fera l'affaire, grâce à son indice de protection IP55.



Caractéristiques

Matériaux	13513638
Type de Source Lumineuse	LED GU10
Ampoule incluse	Non
Nombre de Sources Lumineuses	1
Direction de la Lumière	Bas
Tension d'Entrée	230 V
Classe Électrique	II
Indice de protection IP	20
Essai au fil incandescent (°C)	850
Intérieur/extérieur	Intérieur
Application	Plafond, Mur
Montage	Encastré
Taille de découpe (mm)	ø68 for Frame Recessed; ø89 for Frame Recessed TrimLess
Profondeur de montage (mm)	110,0
Ajustabilité	Not Applicable
Distance avec l'Objet Éclairé (m)	0,1
Couleur Principale & Finition Principale	Blanc, Mat
Poids brut (g)	170,0
Commentaire	<ul style="list-style-type: none"> • Tetrix Recessed Ring ou Tube Surface non inclus • Ceci n'est pas un produit complet. Un Tetrix Recessed Ring ou Tube Surface est requis. • Ceci n'est pas un produit complet. Un Tetrix Recessed Ring ou Tube Surface est requis.

Accessoires d'Eclairage optiques



13515038 Snoot 32 White Matt
13515032 Snoot 32 Black Structure



13515132 Honeycomb 33 Black Structure



13515232 Light Cone 44 Black Structure
13515238 Light Cone 44 White Matt

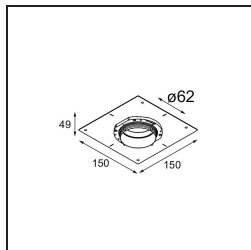
Accessoires d'Eclairage d'installation



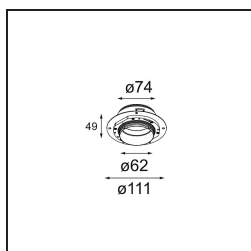
13510083 Ring Recessed 62 1x IP55 Black Matt
13510038 Ring Recessed 62 1x IP55 White Matt



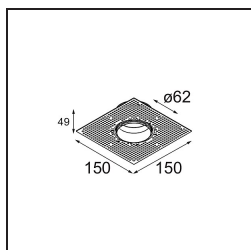
13515430 Ring Recessed Trimless 62 1x



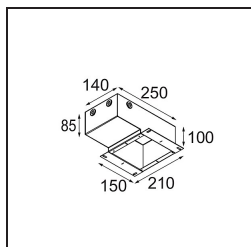
13515530 Concrete Kit 62 150x150 1x



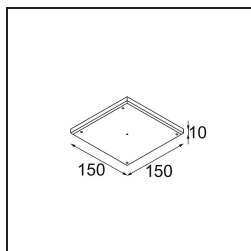
13515630 Concrete Ring 62 Standard Installation Housing



12293230 Plaster Kit Trimless 150x150 - 62 1x



11624030 Installation Housing 140x250x100x210



12292630 Gypsum Fibreboard 150x150

■ Choisir un accessoire requis