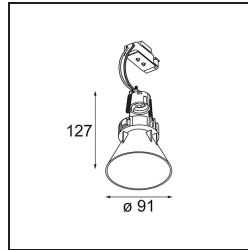


Date
Customer
Project
Type

Tetrix Cone Recessed 90 1x LED GU10 White Matt



Asomándose por el techo, Tetrix Cone sabe cómo atraer la atención. Combine la luminaria con accesorios ópticos en blanco o negro, y el prominente diseño de Tetrix Cone será aún más interesante. Y, si desea iluminar espacios húmedos, o un entorno dedicado a la salud y el bienestar, Tetrix Cone es una opción perfecta gracias a su certificación IP55.



Specifications

Material	13513638
Tipo de fuente de luz	LED GU10
Lámpara Incluida	No
Número de fuentes de luz	1
Dirección de la luz	Directo
Voltaje de entrada	230V
Clasificación eléctrica	II
Clasificación del IP	20
Clasificación de hilo incandescente (°C)	850
Interio/Exterior	Interior
Aplicación	Techo, Pared
Montaje	Empotrado
Tamaño de corte (mm)	ø68 for Frame Recessed; ø89 for Frame Recessed TrimLess
Profundidad de montaje (mm)	110,0
Ajustabilidad	Not Applicable
Distancia al objeto iluminado (m)	0,1
Color principal & Acabado principal	Blanco, Mate
Peso bruto (g)	170,0
Remark	<ul style="list-style-type: none"> • Tetrix Recessed Ring o Tube Surface no incluido • Este no es un producto completo. Se necesita un Tetrix Recessed Ring o Tube Surface. • Este no es un producto completo. Se necesita un Tetrix Recessed Ring o Tube Surface.

Accesorios Opticos



13515038 Snoot 32 White Matt
13515032 Snoot 32 Black Structure



13515132 Honeycomb 33 Black Structure



13515232 Light Cone 44 Black Structure
13515238 Light Cone 44 White Matt

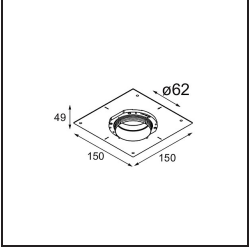
Accesorios Instalación



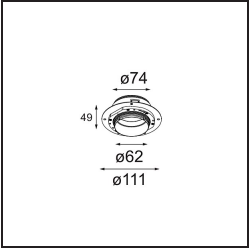
13510083 Ring Recessed 62 1x IP55 Black Matt
13510038 Ring Recessed 62 1x IP55 White Matt



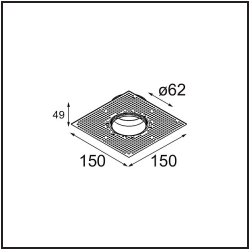
13515430 Ring Recessed Trimless 62 1x



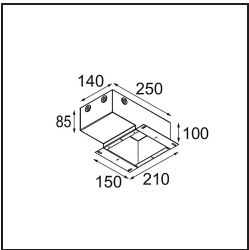
13515530 Concrete Kit 62 150x150 1x



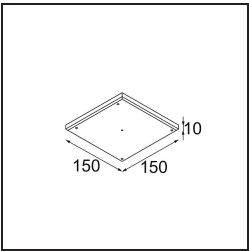
13515630 Concrete Ring 62 Standard Installation Housing



12293230 Plaster Kit Trimless 150x150 - 62 1x



11624030 Installation Housing 140x250x100x210



12292630 Gypsum Fibreboard 150x150

Choose a required accessory