
 Datum

 Kunde

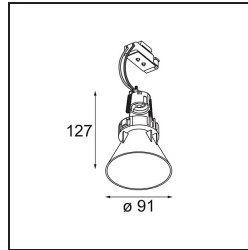
 Projekt

 Art

Tetrix Cone Recessed 90 1x LED GU10 White Matt



Die aus der Decke lugende Tetrix Cone weiß, wie man die Aufmerksamkeit auf sich zieht. In Kombination mit schwarzem oder weißem optischen Zubehör wird das markante Design der Tetrix Cone noch interessanter. Und wenn Sie Nass- und Feuchträume oder eine Wellness-Umgebung ausleuchten möchten, ist die Tetrix Cone dank ihrer Schutzart IP55 genau das Richtige für Sie.



Spezifikationen

Material	13513638
Typ der Lichtquelle	LED GU10
Leuchtmittel enthalten	Nein
Anzahl Lichtquellen	1
Lichtrichtung	Abwärts
Eingangsspannung	230 V
Schutzklasse	II
Schutzart	20
Glühdrahtprüfung (°C)	850
Innen/Außen	Innen
Anwendung	Decke, Wand
Montage	Einbau
Ausschnittgröße (mm)	ø68 for Frame Recessed; ø89 for Frame Recessed TrimLess
Einbautiefe (mm)	110,0
Verstellbarkeit	Not Applicable
Abstand zum beleuchteten Objekt (m)	0,1
Primärfarbe & Primäres Finish	Weiß, Matt
Bruttogewicht (g)	170,0
Bemerkung	<ul style="list-style-type: none"> • Tetrix Recessed Ring oder Tube Surface nicht enthalten • Dies ist kein vollständiges Produkt. Es wird ein Tetrix Recessed Ring oder Tube Surface benötigt. • Dies ist kein vollständiges Produkt. Es wird ein Tetrix Recessed Ring oder Tube Surface benötigt.

Optisches Zubehör



- 13515038** Snoot 32 White Matt
- 13515032** Snoot 32 Black Structure



- 13515132** Honeycomb 33 Black Structure



- 13515232** Light Cone 44 Black Structure
- 13515238** Light Cone 44 White Matt

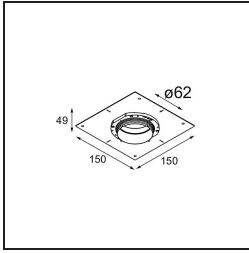
Montagezubehör



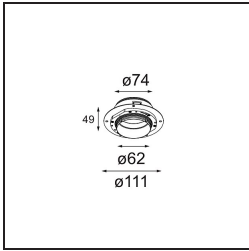
- 13510083** Ring Recessed 62 1x IP55 Black Matt
- 13510038** Ring Recessed 62 1x IP55 White Matt



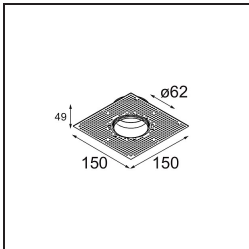
- 13515430** Ring Recessed Trimless 62 1x



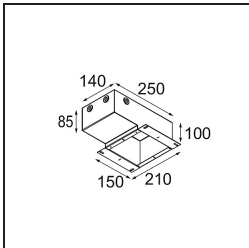
13515530 Concrete Kit 62 150x150 1x



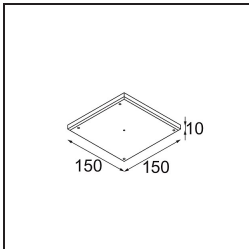
13515630 Concrete Ring 62 Standard Installation Housing



12293230 Plaster Kit Trimless 150x150 - 62 1x



11624030 Installation Housing 140x250x100x210



12292630 Gypsum Fibreboard 150x150

Wählen Sie das benötigte Zubehör