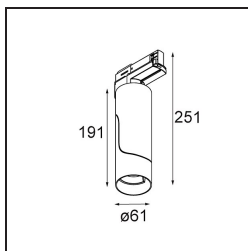



Semih Track 230V Adjustable 61 1x LED 3000K DALI DI Black Structure



Spezifikationen

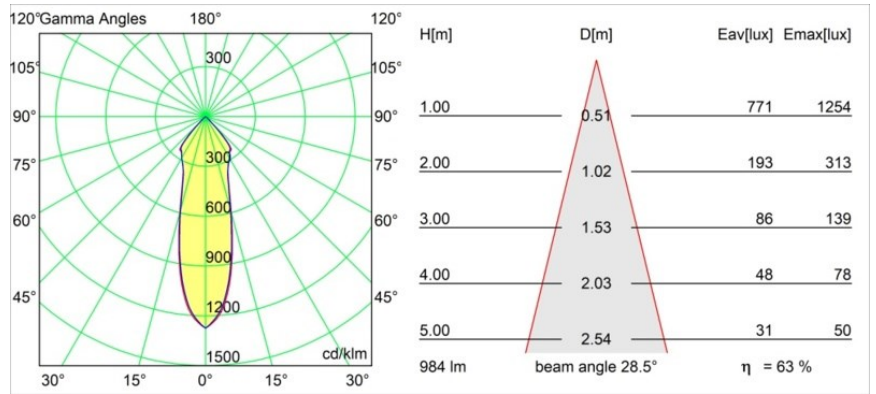
Material	13441532
Typ der Lichtquelle	LED
LED Typ	BRIDGELUX V6 HD G7
LED-Technologie	COB-LED
CRI	Min. 90
Farbtemperatur	3000K
Lebensdauer	L80 B10 bei 50.000 Stunden
Leuchtmittel enthalten	Ja
Anzahl Lichtquellen	1
CIE-Fluxcode	21 94 99 100 100
Binning (SDCM)	2
Lichtrichtung	Abwärts
Eingangsspannung	230 V
Luminaire power (W)	11,0
Schutzklasse	I
Schutzart	20
Glühdrahtprüfung (°C)	960
Dimmprotokoll	DALI
DALI Standard	DALI-2
Innen/Außen	Innen
Anwendung	Decke
Verstellbarkeit	H 360° V -70/+70°
Abstand zum beleuchteten Objekt (m)	0,1
Primärfarbe & Primäres Finish	Schwarz, Strukturiert
Bruttogewicht (g)	755,0
Lichtstrom pro Lampe (lm)	704
Effizienz (lm/W)	64
UGR	21
Bemerkung	<ul style="list-style-type: none"> • 3500K und 4000K auf Anfrage • Magnetreflektor und Streuscheibe nicht enthalten • 3500K und 4000K auf Anfrage • Dies ist kein vollständiges Produkt. Magnetreflektor und Schiene 230 V-System erforderlich. • Dies ist kein vollständiges Produkt. Magnetreflektor und Schiene 230 V-System erforderlich.

Die Semih ist ein preisgekrönter Downlighter mit funktionaler, positiver Energie. Angelehnt an das Yin-Yang-Symbol trennt eine S-förmige Linie die Semih in zwei gleiche, einander gegenüberliegende Teile: den feststehenden, massiven Teil, der an der Decke montiert wird, und das bewegliche, flexible Lampengehäuse, von dem das Licht ausgeht. Jetzt in zwei Größen erhältlich.

TM30 & CRI Diagramm



Lichtverteilung und Lichtverteilungskurve



Diagramm

Optisches Zubehör

- **10217003** Lens 57 Medium
- **10218030** Reflector 57 Spot Aluminium Anodised
- **10218130** Reflector 57 Medium Aluminium Anodised
- **10218430** Reflector 57 Flood Gold Anodised
- **10218230** Reflector 57 Flood Aluminium Anodised
- **10218630** Reflector 57 Flood Champagne Anodised

■ Wählen Sie das benötigte Zubehör