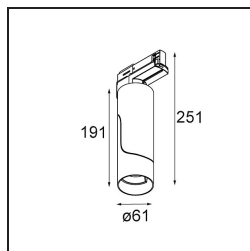



Date
Customer
Project
Type

Semih Track 230V Adjustable 61 1x LED 2700K DALI DI Black Structure



Specifications

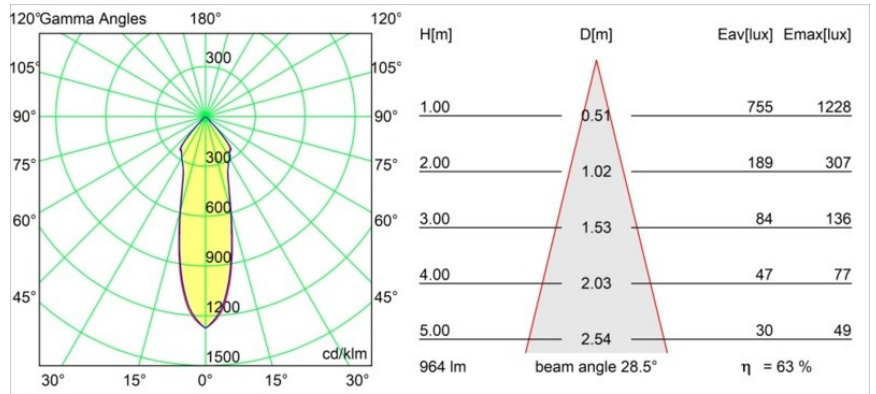
Materiale	13441432
Tipo di Sorgente	LED
Tipologia LED	BRIDGELUX V6 HD G7
Tecnologie LED	COB
CRI	Min. 90
Temperatura di colore della luce	2700K
Vita utile	L80B10 @50.000 ore
Lampadina inclusa	Sì
Numero di fonte luminosa	1
Codice di flusso CIE	21 94 99 100 100
Binning (SDCM)	2
Direzione della luce	Diretta
Volt in ingresso	230V
Luminaire power (W)	11,0
Classificazione elettrica	I
Grado IP	20
Test filo a caldo (°C)	960
Protocollo di regolazione (Dimmer)	DALI
DALI Standard	DALI-2
Interno/Esterno	Interno
Applicazione	Soffitto
Orientabilità	H 360° V -70/+70°
Distanza dall'oggetto illuminato (m)	0,1
Colore primario & Finitura primaria	Nero, Strutturata
Peso lordo (g)	755,0
Flusso luminoso per lampade (lm)	704
Efficienza (lm/W)	64
Livello abbagliamento	21
Remark	<ul style="list-style-type: none"> • 3500K e 4000K su richiesta • Riflettore magnetico e lente non inclusi • 3500K e 4000K su richiesta • Questo non è un prodotto completo. Necessario riflettore magnetico e binario 230V. • This is not a complete product. Magnetic reflector and track 230V system required.

Semih è un downlight pluripremiato che emana energia positiva funzionale. Ispirata al simbolo dello yin-yang, una linea sinuosa a S divide Semih in due parti uguali e complementari: la parte dura e solida montata a soffitto e la parte morbida e flessibile che ospita la luce. Ora disponibile in due misure.

TM30 & CRI diagram



Light distribution & beam diagram



Accessorio Ottico

- **10217003** Lens 57 Medium
- **10218030** Reflector 57 Spot Aluminium Anodised
- **10218130** Reflector 57 Medium Aluminium Anodised
- **10218430** Reflector 57 Flood Gold Anodised
- **10218230** Reflector 57 Flood Aluminium Anodised
- **10218630** Reflector 57 Flood Champagne Anodised
- Choose a required accessory