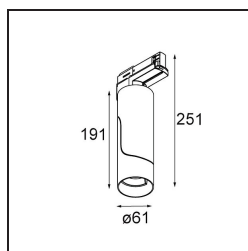


Date
Customer
Project
Type

FFD_Semih Track 230V Adjustable 61 lx LED 2700K Trailing Edge DI White Structure



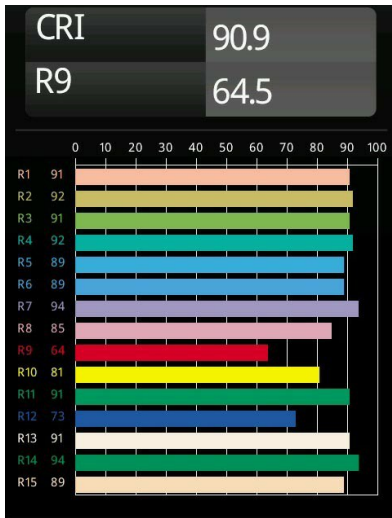
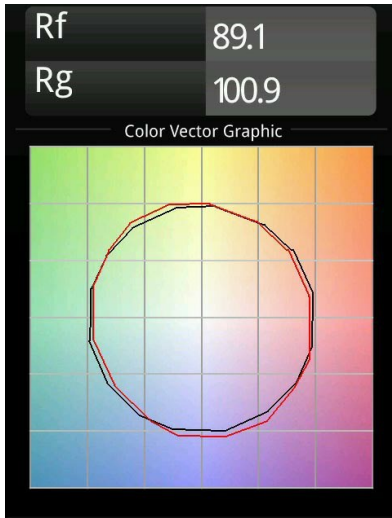
Semih è un downlight pluripremiato che emana energia positiva funzionale. Ispirata al simbolo dello yin-yang, una linea sinuosa a S divide Semih in due parti uguali e complementari: la parte dura e solida montata a soffitto e la parte morbida e flessibile che ospita la luce. Ora disponibile in due misure.



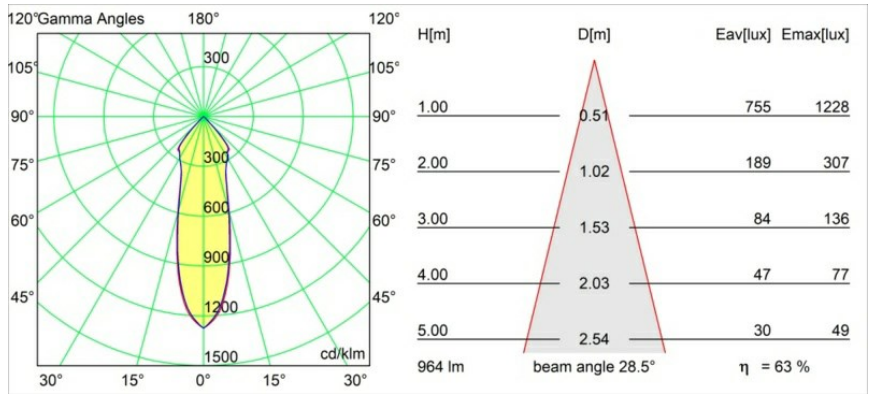
Specifications

Materiale	13441009
Tipo di Sorgente	LED
Tipologia LED	BRIDGELUX V6 HD G7
Tecnologie LED	COB
CRI	Min. 90
Temperatura di colore della luce	2700K
Vita utile	L80B10 @50.000 ore
Lampadina inclusa	Sì
Numero di fonte luminosa	1
Codice di flusso CIE	21 94 99 100 100
Binning (SDCM)	2
Direzione della luce	Diretta
Volt in ingresso	230V
Luminaire power (W)	11,0
Classificazione elettrica	I
Grado IP	20
Test filo a caldo (°C)	960
Protocollo di regolazione (Dimmer)	Taglio di fase
Interno/Esterno	Interno
Applicazione	Soffitto
Orientabilità	H 360° V -70/+70°
Distanza dall'oggetto illuminato (m)	0,1
Colore primario & Finitura primaria	Bianco, Strutturata
Peso lordo (g)	705,0
Flusso reale in uscita (lm)	704
Efficienza (lm/W)	64
Livello abbagliamento	21
Remark	<ul style="list-style-type: none"> • 3500K and 4000K on request • Riflettore magnetico e lente non inclusi • 3500K e 4000K su richiesta • Questo non è un prodotto completo. Necessario riflettore magnetico e binario 230V. • This is not a complete product. Magnetic reflector and track 230V system required.

TM30 & CRI diagram



Light distribution & beam diagram



Diagrams

Accessorio Ottico

- **10217003** Lens 57 Medium
- **10213802** FFD_Snoot ø57 black
- **10218030** Reflector 57 Spot Aluminium Anodised
- **10218130** Reflector 57 Medium Aluminium Anodised
- **10218430** Reflector 57 Flood Gold Anodised
- **10218230** Reflector 57 Flood Aluminium Anodised
- **10218630** Reflector 57 Flood Champagne Anodised
- Choose a required accessory