
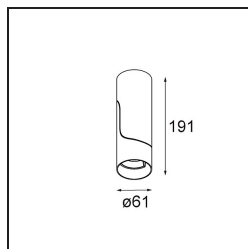


Datum
Klant
Project
Soort

Semih Surface Adjustable 61 1x LED 2700K DALI/Push-Dim DI White Structure



Semih is een bekroneerde armatuur voor neerwaartse verlichting met functionele positieve energie. Geïnspireerd op het symbool van yin en yang, verdeelt een bochtige S-vorm Semih in twee gelijke, complementaire delen: het harde, vaste gedeelte dat op het plafond wordt gemonteerd en de zachte, flexibele behuizing voor het licht. Nu verkrijgbaar in twee formaten.



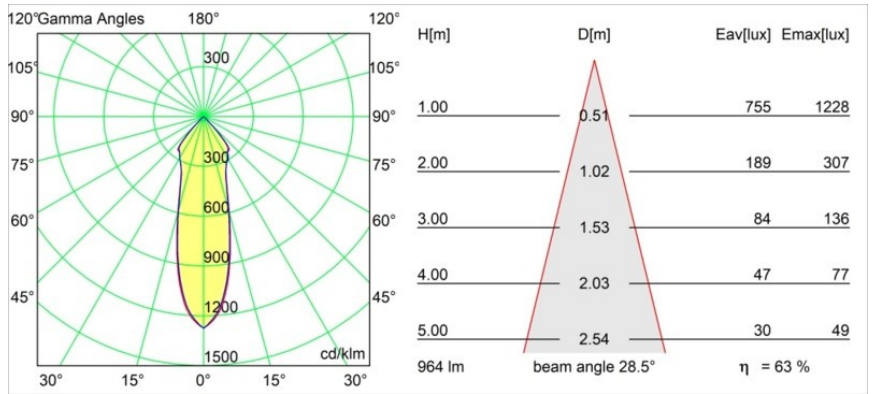
Specificaties

Materiaal	13440409
Type Lichtbron	LED
LED type	BRIDGELUX V6 HD G7
LED technologie	Led-COB
CRI	Min. 90
Kleurtemperatuur	2700K
Levensduur	L80B10 bij 50.000 Uur
Lamp inbegrepen	Ja
Aantal Lichtbronnen	1
CIE-fluxcode	21 94 99 100 100
Binning (SDCM)	2
Lichtrichting	Omlaag
Ingangsspanning	230 V
Luminaire power (W)	11,0
Elektriciteitsklasse	I
IP-klasse	20
Gloeidraadtest (°C)	960
Protocol Voor Dimmen	DALI, Pushdim
DALI Standard	DALI-2
Binnen/Buiten	Binnen
Toepassing	Plafond
Montage	Opbouw
Verstelbaarheid	H 355° V -70/+70°
Afstand tot Verlicht Voorwerp (m)	0,1
Primaire Kleur & Primaire Afwerking	Wit, Structuur
Brutogewicht (g)	582,0
Lumenoutput per lampunit (lm)	704
Efficiëntie (lm/W)	64
UGR	21
Opmerking	<ul style="list-style-type: none"> • 3500K en 4000K op verzoek • Magnetische reflector of lens niet inbegrepen • 3500K en 4000K op verzoek

TM30 & CRI Diagrammen



Lichtspreiding & Stralingsdiagram



Diagrammen

Optische Accessoires

- **10217003** Lens 57 Medium
- **10218030** Reflector 57 Spot Aluminium Anodised
- **10218130** Reflector 57 Medium Aluminium Anodised
- **10218430** Reflector 57 Flood Gold Anodised
- **10218230** Reflector 57 Flood Aluminium Anodised
- **10218630** Reflector 57 Flood Champagne Anodised

■ Kies een vereist accessoire