
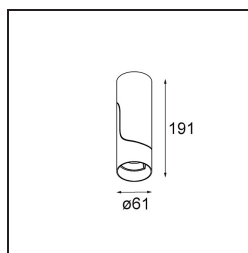


Date
Customer
Project
Type

*Semih Surface Adjustable 61 1x LED 3000K 1-10V DI White Structure*



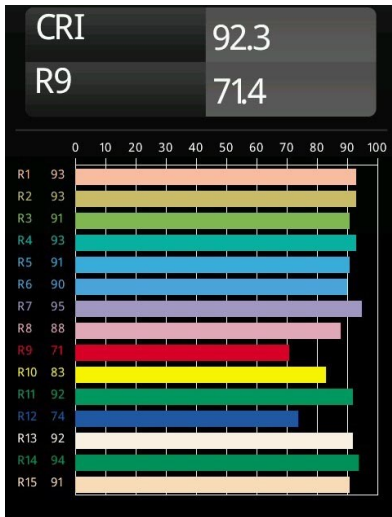
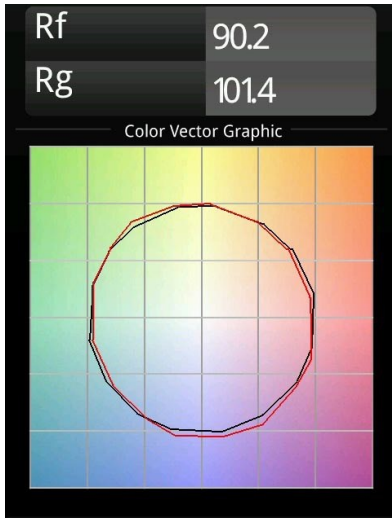
Semih è un downlight pluripremiato che emana energia positiva funzionale. Ispirata al simbolo dello yin-yang, una linea sinuosa a S divide Semih in due parti uguali e complementari: la parte dura e solida montata a soffitto e la parte morbida e flessibile che ospita la luce. Ora disponibile in due misure.



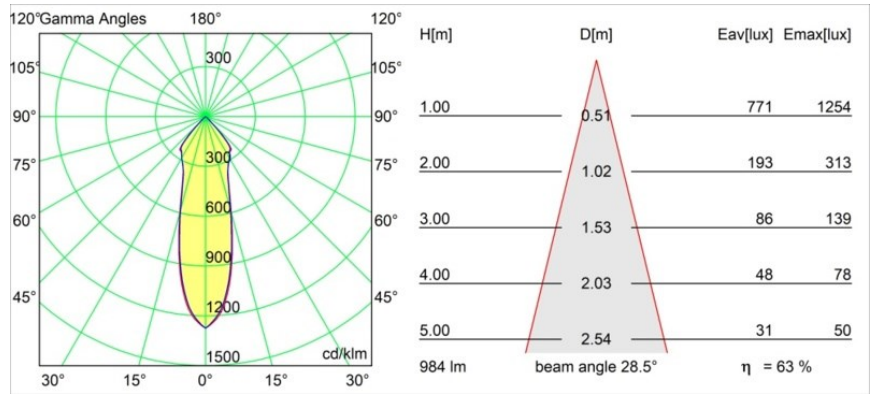
### Specifications

Materiale	13440309
Tipo di Sorgente	LED
Tipologia LED	BRIDGELUX V6 HD G7
Tecnologie LED	COB
CRI	Min. 90
Temperatura di colore della luce	3000K
Vita utile	L80B10 @50.000 ore
Lampadina inclusa	Sì
Numero di fonte luminosa	1
Codice di flusso CIE	21 94 99 100 100
Binning (SDCM)	2
Direzione della luce	Diretta
Volt in ingresso	230V
Luminaire power (W)	11,0
Classificazione elettrica	I
Grado IP	20
Test filo a caldo (°C)	960
Protocollo di regolazione (Dimmer)	1-10V
Interno/Esterno	Interno
Applicazione	Soffitto
Montaggio	Superficie
Orientabilità	H 355° V -70/+70°
Distanza dall'oggetto illuminato (m)	0,1
Colore primario & Finitura primaria	Bianco, Strutturata
Peso lordo (g)	582,0
Flusso luminoso per lampade (lm)	704
Efficienza (lm/W)	64
Livello abbagliamento	21
Remark	<ul style="list-style-type: none"> <li>• 3500K e 4000K su richiesta</li> <li>• Riflettore magnetico o lente non inclusi</li> <li>• 3500K e 4000K su richiesta</li> </ul>

**TM30 & CRI diagram**



**Light distribution & beam diagram**



### *Accessorio Ottico*

- **10217003** Lens 57 Medium
- **10218030** Reflector 57 Spot Aluminium Anodised
- **10218130** Reflector 57 Medium Aluminium Anodised
- **10218430** Reflector 57 Flood Gold Anodised
- **10218230** Reflector 57 Flood Aluminium Anodised
- **10218630** Reflector 57 Flood Champagne Anodised
- Choose a required accessory