
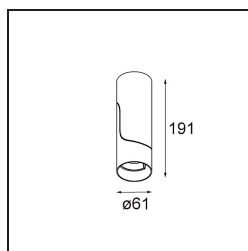


Datum
Kunde
Projekt
Art

Semih Surface Adjustable 61 1x LED 3000K 1-10V DI White Structure



Die Semih ist ein preisgekrönter Downlighter mit funktionaler, positiver Energie. Angelehnt an das Yin-Yang-Symbol trennt eine S-förmige Linie die Semih in zwei gleiche, einander gegenüberliegende Teile: den feststehenden, massiven Teil, der an der Decke montiert wird, und das bewegliche, flexible Lampengehäuse, von dem das Licht ausgeht. Jetzt in zwei Größen erhältlich.



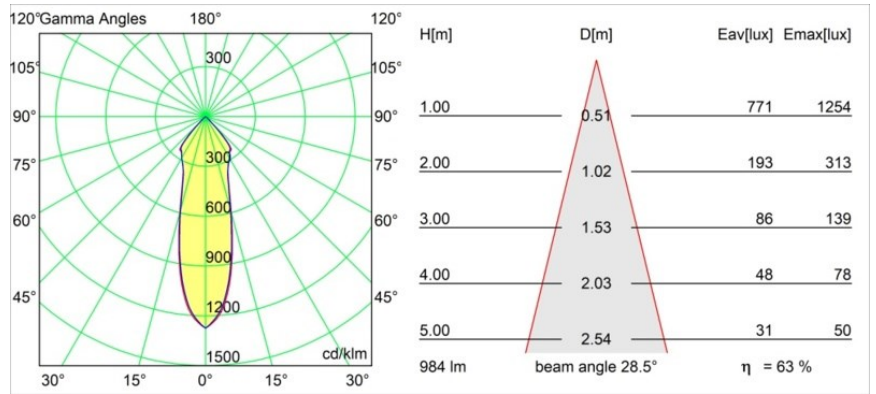
Spezifikationen

Material	13440309
Typ der Lichtquelle	LED
LED Typ	BRIDGELUX V6 HD G7
LED-Technologie	COB-LED
CRI	Min. 90
Farbtemperatur	3000K
Lebensdauer	L80 B10 bei 50.000 Stunden
Leuchtmittel enthalten	Ja
Anzahl Lichtquellen	1
CIE-Fluxcode	21 94 99 100 100
Binning (SDCM)	2
Lichtrichtung	Abwärts
Eingangsspannung	230 V
Luminaire power (W)	11,0
Schutzklasse	I
Schutzart	20
Glühdrahtprüfung (°C)	960
Dimmprotokoll	1-10V
Innen/Außen	Innen
Anwendung	Decke
Montage	Aufbau
Verstellbarkeit	H 355° V -70/+70°
Abstand zum beleuchteten Objekt (m)	0,1
Primärfarbe & Primäres Finish	Weiß, Strukturiert
Bruttogewicht (g)	582,0
Lichtstrom pro Lampe (lm)	704
Effizienz (lm/W)	64
UGR	21
Bemerkung	<ul style="list-style-type: none"> • 3500K und 4000K auf Anfrage • Magnetreflektor oder Streuscheibe nicht enthalten • 3500K und 4000K auf Anfrage

TM30 & CRI Diagramm



Lichtverteilung und Lichtverteilungskurve



Diagramm

Optisches Zubehör

- **10217003** Lens 57 Medium
- **10218030** Reflector 57 Spot Aluminium Anodised
- **10218130** Reflector 57 Medium Aluminium Anodised
- **10218430** Reflector 57 Flood Gold Anodised
- **10218230** Reflector 57 Flood Aluminium Anodised
- **10218630** Reflector 57 Flood Champagne Anodised

■ Wählen Sie das benötigte Zubehör