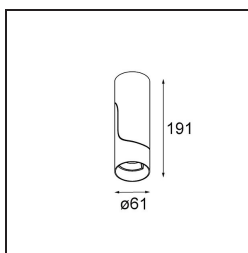


## Semih Surface Adjustable 61 1x LED 3000K Trailing Edge DI White Structure



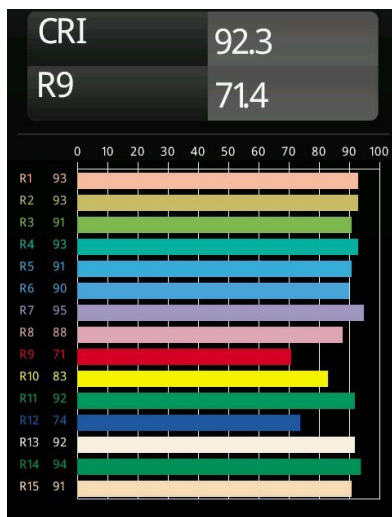
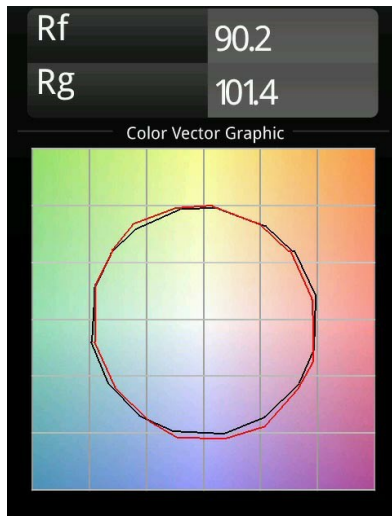
Die Semih ist ein preisgekrönter Downlighter mit funktionaler, positiver Energie. Angelehnt an das Yin-Yang-Symbol trennt eine S-förmige Linie die Semih in zwei gleiche, einander gegenüberliegende Teile: den feststehenden, massiven Teil, der an der Decke montiert wird, und das bewegliche, flexible Lampengehäuse, von dem das Licht ausgeht. Jetzt in zwei Größen erhältlich.



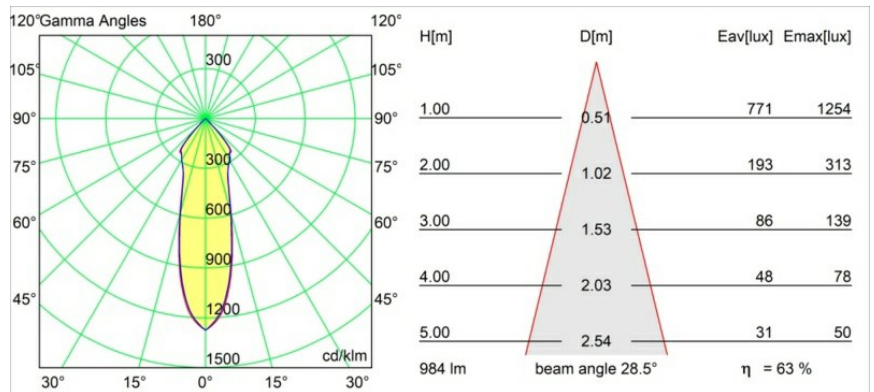
### Spezifikationen

Material	13440109
Typ der Lichtquelle	LED
LED Typ	BRIDGELUX V6 HD G7
LED-Technologie	COB-LED
CRI	Min. 90
Farbtemperatur	3000K
Lebensdauer	L80 B10 bei 50.000 Stunden
Leuchtmittel enthalten	Ja
Anzahl Lichtquellen	1
CIE-Fluxcode	21 94 99 100 100
Binning (SDCM)	2
Lichtrichtung	Abwärts
Eingangsspannung	230 V
Luminaire power (W)	11,0
Schutzklasse	I
Schutzart	20
Glühdrahtprüfung (°C)	960
Dimmprotokoll	Phasenabschrittdimmung
Innen/Außen	Innen
Anwendung	Decke
Montage	Aufbau
Verstellbarkeit	H 355° V -70/+70°
Abstand zum beleuchteten Objekt (m)	0,1
Primärfarbe & Primäres Finish	Weiß, Strukturiert
Bruttogewicht (g)	582,0
Lichtstrom pro Lampe (lm)	704
Effizienz (lm/W)	64
UGR	21
Bemerkung	<ul style="list-style-type: none"> <li>• Magnetreflektor oder Streuscheibe nicht enthalten</li> <li>• 3500K und 4000K auf Anfrage</li> </ul>

### TM30 & CRI Diagramm



### Lichtverteilung und Lichtverteilungskurve





### *Optisches Zubehör*

- **10217003**    Lens 57 Medium
- **10218030**    Reflector 57 Spot Aluminium Anodised
- **10218130**    Reflector 57 Medium Aluminium Anodised
- **10218430**    Reflector 57 Flood Gold Anodised
- **10218230**    Reflector 57 Flood Aluminium Anodised
- **10218630**    Reflector 57 Flood Champagne Anodised
- Wählen Sie das benötigte Zubehör