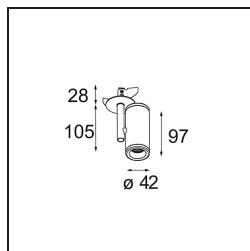


Medard Semi-Recessed Adjustable 42 1x LED 1800-3000K WD Flood DE Black Structure



Spezifikationen

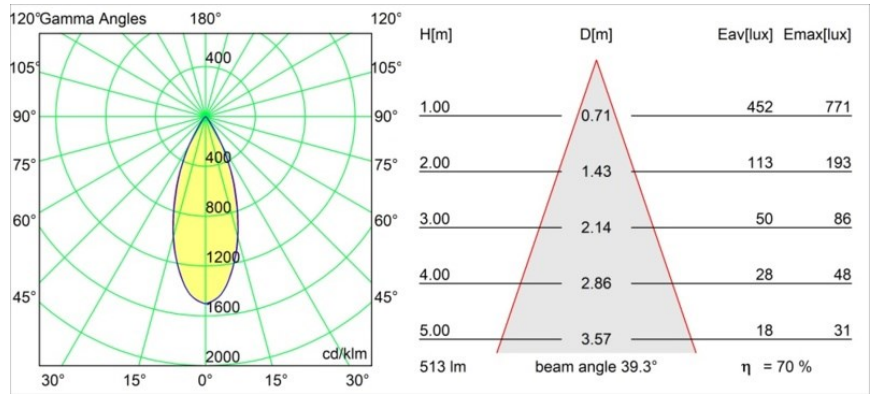
Material	13432532
Typ der Lichtquelle	LED
LED Typ	BRIDGELUX WARMDIM 6W
LED-Technologie	COB-LED
CRI	Min. 95
Farbtemperatur	1800-3000K (Warm Dim)
Lebensdauer	L80 B10 bei 50.000 Stunden
Leuchtmittel enthalten	Ja
Anzahl Lichtquellen	1
Binning (SDCM)	3
Lichtrichtung	Abwärts
Optik	Reflektor
Gemessene Abstrahlwinkel (°)	39,3
Eingangsspannung	Konstantstrom-Treiber erforderlich
Schutzklasse	III
Schutzart	20
Glühdrahtprüfung (°C)	960
Innen/Außen	Innen
Anwendung	Decke, Wand
Montage	Halbeinbau
Ausschnittgröße (mm)	ø44
Einbautiefe (mm)	70,0
Verstellbarkeit	H 355° V 360°
Abstand zum beleuchteten Objekt (m)	0,1
Primärfarbe & Primäres Finish	Schwarz, Strukturiert
Bruttogewicht (g)	241,0
Antriebsstrom (mA)	350
Min. forward voltage (Vf)	15,5
Max. forward voltage (Vf)	18,5
Connected load (W)	6,0
Lichtstrom pro Lampe (lm)	364
Effizienz (lm/W)	60
UGR	16
Bemerkung	• 3500K und 4000K auf Anfrage

Von den schlanken, langen Beinen der Gottesanbeterin ließ sich das niederländische Designbüro Basten Leijh bei der Gestaltung der Medard inspirieren, und das erste Design wurde eine stilvolle Tischlampe. Die Medard ist eine große, vielseitige Familie von Akzentleuchten und bietet jetzt eine Vielzahl von eleganten Anwendungsmöglichkeiten.

TM30 & CRI Diagramm

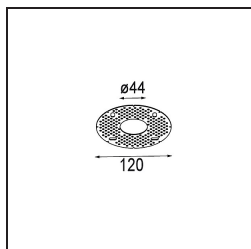


Lichtverteilung und Lichtverteilungskurve



Diagramm

Montagezubehör



12293730 Plaster Kit 44 1x

Wählen Sie das benötigte Zubehör