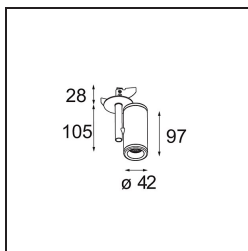


Medard Semi-Recessed Adjustable 42 1x LED 1800-3000K WD Medium DE White Structure



Les longues pattes excentriques de la mante religieuse ont inspiré le studio de design néerlandais de Basten Leijh pour la création de Medard. Le design initial était une lampe de table élégante. Devenu une famille étendue et polyvalente de luminaires d'accentuation offrant une grande flexibilité, Medard convient à une multitude d'applications élégantes.



Caractéristiques

Matériaux	13432409
Type de Source Lumineuse	LED
Type de LED	BRIDGELUX WARMDIM 6W
Technologie LED	LED COB
CRI	Min. 95
Température de Couleur	1800-3000K (Warm Dim)
Durée de Vie	L80B10 à 50 000 heures
Ampoule incluse	Oui
Nombre de Sources Lumineuses	1
Groupement (SDCM)	3
Direction de la Lumière	Bas
Optique	Réflecteur
Faisceau mesuré (°)	34,6
Tension d'Entrée	Driver à Courant Constant Requis
Classe Électrique	III
Indice de protection IP	20
Essai au fil incandescent (°C)	960
Intérieur/extérieur	Intérieur
Application	Plafond, Mur
Montage	Semi-Encastré
Taille de découpe (mm)	ø44
Profondeur de montage (mm)	70,0
Ajustabilité	H 355° V 360°
Distance avec l'Objet Éclairé (m)	0,1
Couleur Principale & Finition Principale	Blanc, Structure
Poids brut (g)	241,0
Courant du driver (mA)	350
Min. forward voltage (Vf)	15,5
Max. forward voltage (Vf)	18,5
Connected load (W)	6,0
Flux lumineux par lampe (lm)	367
Efficacité (lm/W)	61
UGR	16

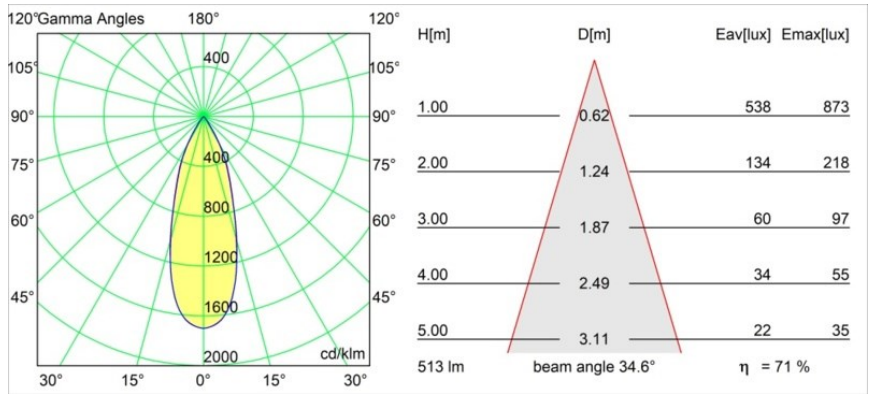
Commentaire

- 3500K et 4000K sur demande
-

TM30 & CRI diagrammes

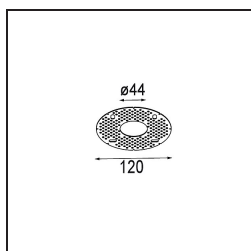


Distribution de Lumière & Schéma de Faisceau



Diagrammes

Accessoires d'Eclairage d'installation



12293730 Plaster Kit 44 1x

Choisir un accessoire requis