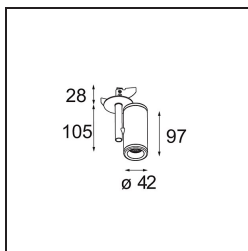


Date
Client
Projet
Type

Medard Semi-Recessed Adjustable 42 1x LED 2700K Flood DE White Structure



Les longues pattes excentriques de la mante religieuse ont inspiré le studio de design néerlandais de Basten Leijh pour la création de Medard. Le design initial était une lampe de table élégante. Devenu une famille étendue et polyvalente de luminaires d'accentuation offrant une grande flexibilité, Medard convient à une multitude d'applications élégantes.



Caractéristiques

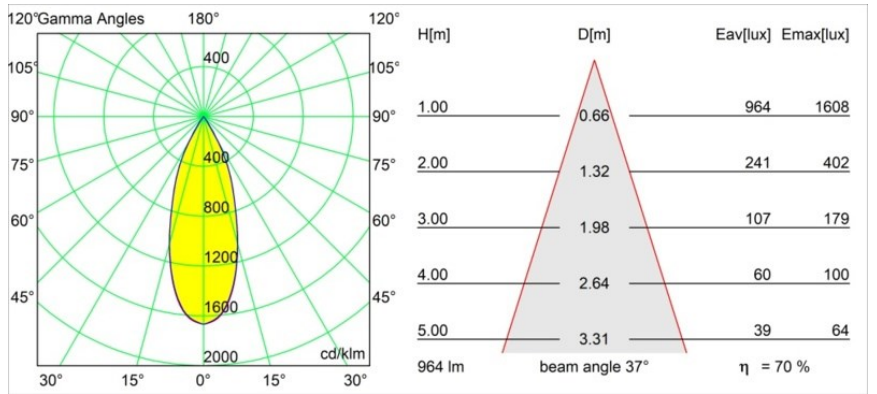
Matériaux	13432109
Type de Source Lumineuse	LED
Type de LED	BRIDGELUX V6 HD G7
Technologie LED	LED COB
CRI	Min. 90
Température de Couleur	2700K
Durée de Vie	L80B10 à 50 000 heures
Ampoule incluse	Oui
Nombre de Sources Lumineuses	1
Code de flux CIE	100 100 100 100 71
Groupe (SDCM)	2
Direction de la Lumière	Bas
Optique	Réflecteur
Faisceau mesuré (°)	37,0
Tension d'Entrée	Driver à Courant Constant Requis
Classe Électrique	III
Indice de protection IP	20
Essai au fil incandescent (°C)	960
Intérieur/extérieur	Intérieur
Application	Plafond, Mur
Montage	Semi-Encastré
Taille de découpe (mm)	ø44
Profondeur de montage (mm)	70,0
Ajustabilité	H 355° V 360°
Distance avec l'Objet Éclairé (m)	0,1
Couleur Principale & Finition Principale	Blanc, Structure
Poids brut (g)	241,0
Courant du driver (mA)	350 500 700
Min. forward voltage (Vf)	14,8 15,2 15,9
Max. forward voltage (Vf)	18,0 18,6 19,5
Connected load (W)	5,7 8,5 12,4
Flux lumineux par lampe (lm)	505 681 882
Efficacité (lm/W)	87 80 71

UGR	14	15	16
Commentaire	• 3500K et 4000K sur demande		

TM30 & CRI diagrammes

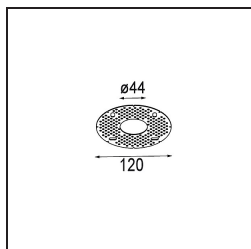


Distribution de Lumière & Schéma de Faisceau



Diagrammes

Accessoires d'Eclairage d'installation



12293730 Plaster Kit 44 1x

Choisir un accessoire requis