

K 120 Recessed Adjustable 120 lx LED 4000K Flood DE White Structure



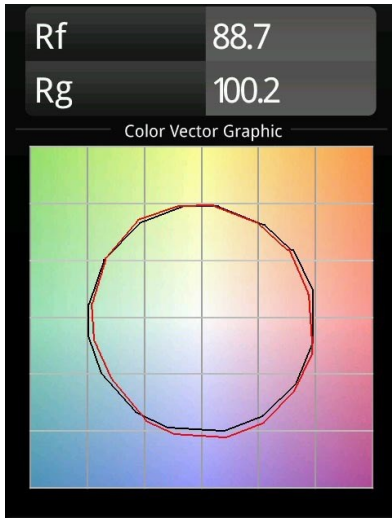
Specifications

Material	13342209
Tipo de fuente de luz	LED
Tipo de LED	LUMILED 1205 GEN 3
Tecnología LED	COB LED
CRI	Min. 90
Temperatura del color	4000K
Vida Útil	L80B20 @50.000 horas
Lámpara Incluida	Sí
Número de fuentes de luz	1
Binning (SDCM)	3
Dirección de la luz	Directo
Óptica	Reflector
Ángulo de Apertura medido (°)	40,8
Voltaje de entrada	Driver de corriente constante requerido
Clasificación eléctrica	III
Clasificación del IP	20
Clasificación de hilo incandescente (°C)	960
Interio/Exterior	Interior
Aplicación	Techo, Pared
Montaje	Empotrado
Tamaño de corte (mm)	Ø114
Profundidad de montaje (mm)	200,0
Ajustabilidad	H 359° V 45°
Distancia al objeto iluminado (m)	0,1
Color principal & Acabado principal	Blanco, Estructura
Peso bruto (g)	468,0
Corriente de accionamiento (mA)	350 500 700
Min. forward voltage (Vf)	30,9 31,9 33,2
Max. forward voltage (Vf)	35,7 36,8 38,3
Connected load (W)	11,7 17,2 25,0
Flujo luminoso por lámpara (lm)	1368 1855 2438
Eficacia (lm/W)	117 108 98

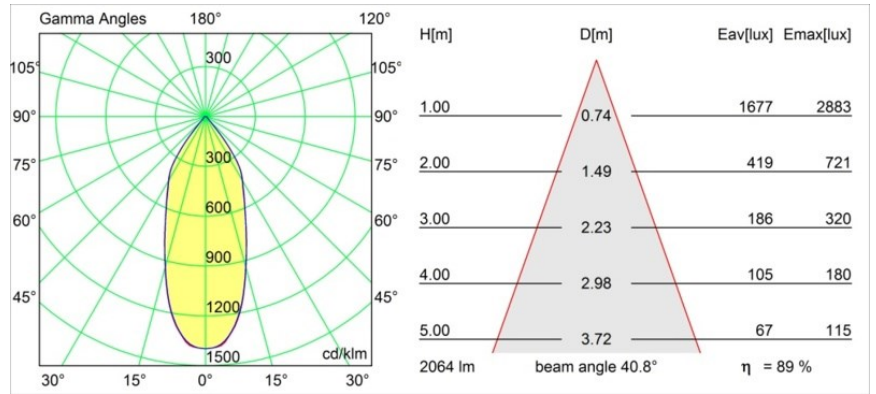
Todo proyecto requiere un foco que proporcione iluminación general. K es nuestra sugerencia para quienes desean obtener sencillez y flexibilidad de un mismo accesorio. K viene en dos tamaños (diámetro de 80 y 89 mm), con borde plano o en declive, en estructura blanca, negra o de aluminio. Disponible en versiones halógena y LED. Elija el modelo direccional para disfrutar de interacción superior de la luz y versatilidad añadida.

Índice de deslumbramiento	21	22	23
------------------------------	----	----	----

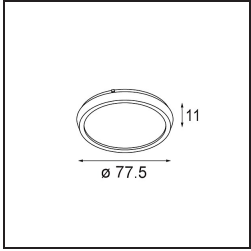
TM30 & CRI diagram



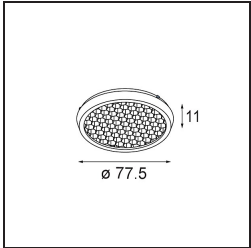
Light distribution & beam diagram



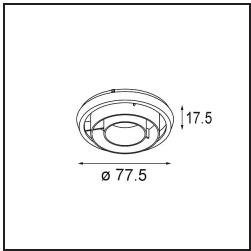
Accesorios Opticos



10216903 Spreadlens 80



10212802 Honeycomb 80 Black Matt



10217002 Crossblade 80 Black Matt

Choose a required accessory