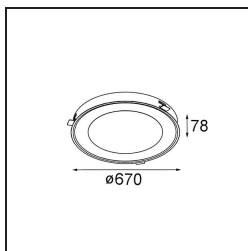


Date	
Client	
Projet	
Type	

FFD_Flat Moon Eclips Recessed 670 1x LED 3000K DALI/Push-Dim DI Black Structure

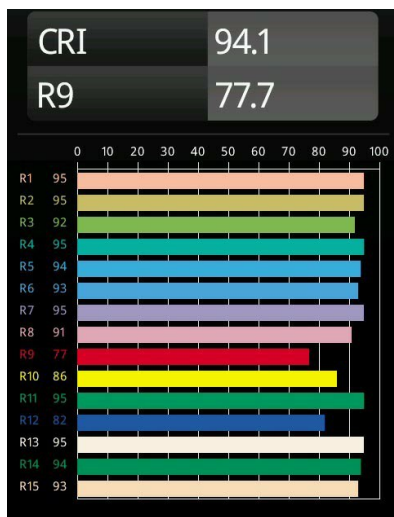
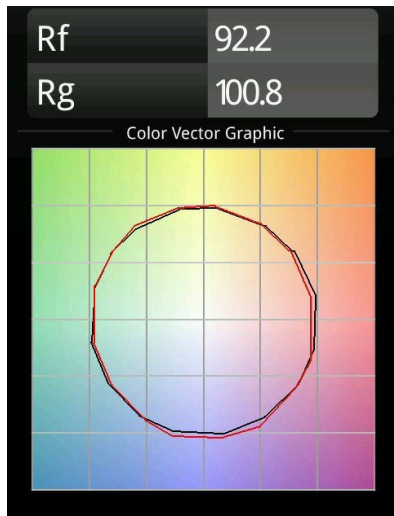
Lorsque le design d'éclairage général minimaliste rencontre la beauté céleste. Notre famille Flat Moon ronde et mince offre une solution PCB de LED qui produit une surface lumineuse homogène dont on ne peut détacher les yeux. En version complète ou éclipse, Flat Moon illumine votre espace avec le calme et la beauté que vous recherchez.



Caractéristiques

Matériaux	13382432
Type de Source Lumineuse	LED
Type de LED	FLAT MOON LED
Technologie LED	PCB de LED
CRI	Min. 90
Température de Couleur	3000K
Durée de Vie	L80B20 à 50 000 heures
Ampoule incluse	Oui
Nombre de Sources Lumineuses	1
Code de flux CIE	47 78 95 100 42
Groupe (SDCM)	3
Direction de la Lumière	Bas
Tension d'Entrée	230 V
Luminaire power (W)	43,0
Classe Électrique	I
Indice de protection IP	20
Essai au fil incandescent (°C)	650
Protocole de Variation	DALI, Push-Dim
DALI Standard	DALI version-1
Intérieur/extérieur	Intérieur
Application	Plafond
Montage	Encastré
Taille de découpe (mm)	ø650
Profondeur de montage (mm)	150,0
Ajustabilité	Not Applicable
Distance avec l'Objet Éclairé (m)	0,1
Couleur Principale & Finition Principale	Noir, Structure
Poids brut (g)	11400,0
Flux lumineux par lampe (lm)	1841
Efficacité (lm/W)	42
UGR	19

TM30 & CRI diagrammes



Distribution de Lumière & Schéma de Faisceau

