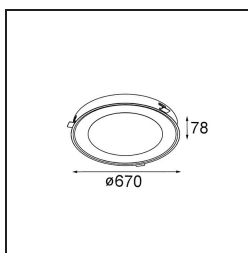


Date
Customer
Project
Type

FFD_Flat Moon Eclips Recessed 670 1x LED 3000K DALI/Push-Dim DI Black Structure

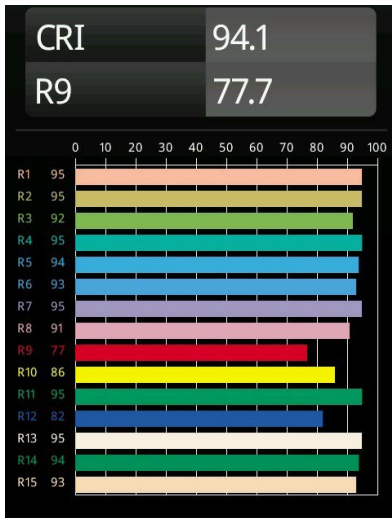
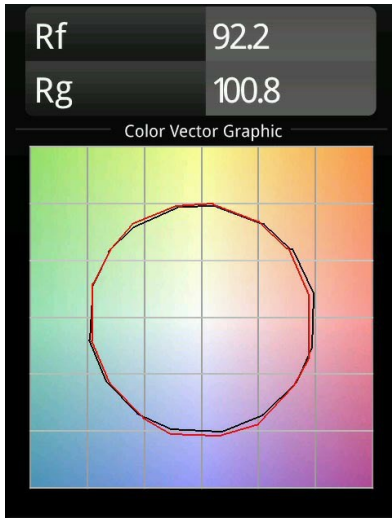
Aquí es donde el diseño minimalista de la iluminación general alcanza el terreno de lo celestial. Nuestra familia Flat Moon, de perfil fino y redondo, ofrece una solución PCB LED que produce una superficie de luz homogénea de la que no podrá apartar la vista. Con luminosidad total o eclipsada, Flat Moon proporciona la luz relajante y bella que desea para su espacio.



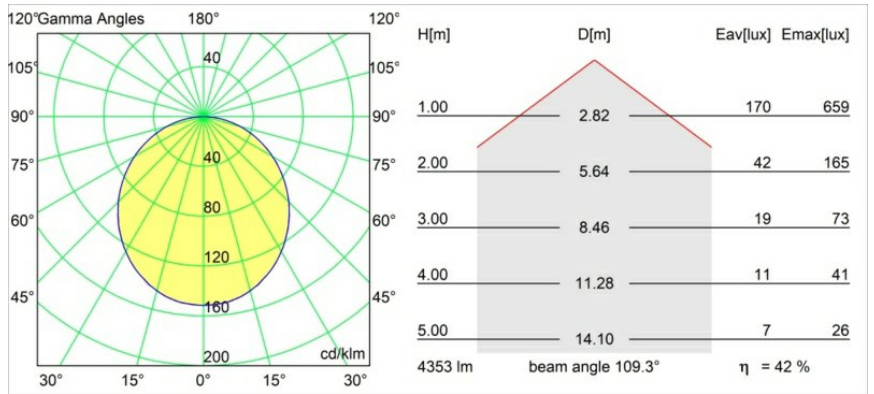
Specifications

Material	13382432
Tipo de fuente de luz	LED
Tipo de LED	FLAT MOON LED
Tecnología LED	PCB LED
CRI	Min. 90
Temperatura del color	3000K
Vida Útil	L80B20 @50.000 horas
Lámpara Incluida	Sí
Número de fuentes de luz	1
Código de flujo CIE	47 78 95 100 42
Binning (SDCM)	3
Dirección de la luz	Directo
Voltaje de entrada	230V
Luminaire power (W)	43,0
Clasificación eléctrica	I
Clasificación del IP	20
Clasificación de hilo incandescente (°C)	650
Protocolo de regulación	DALI, Push-Dim
DALI Standard	DALI version-1
Interio/Exterior	Interior
Aplicación	Techo
Montaje	Empotrado
Tamaño de corte (mm)	ø650
Profundidad de montaje (mm)	150,0
Ajustabilidad	Not Applicable
Distancia al objeto iluminado (m)	0,1
Color principal & Acabado principal	Negro, Estructura
Peso bruto (g)	11400,0
Flujo luminoso por lámpara (lm)	1841
Eficacia (lm/W)	42
Índice de deslumbramiento	19

TM30 & CRI diagram



Light distribution & beam diagram



Diagrams