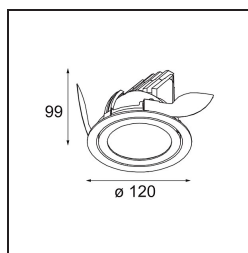


Date
Customer
Project
Type

### K 120 Recessed Adjustable 120 1x LED 3000K Flood DE Black Structure



#### Specifications

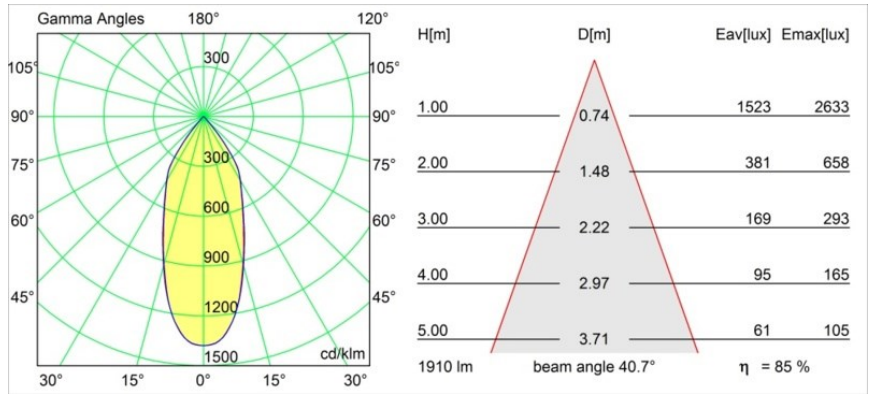
Materiale	13341232
Tipo di Sorgente	LED
Tipologia LED	LUMILED 1205 GEN 3
Tecnologie LED	COB
CRI	Min. 90
Temperatura di colore della luce	3000K
Vita utile	L80B20 @50.000 ore
Lampadina inclusa	Sì
Numero di fonte luminosa	1
Binning (SDCM)	3
Direzione della luce	Diretta
Ottiche	Riflettore
Fascio misurato (°)	40,7
Volt in ingresso	Necessario driver a corrente costante
Classificazione elettrica	III
Grado IP	20
Test filo a caldo (°C)	960
Interno/Esterno	Interno
Applicazione	Soffitto, Parete
Montaggio	Incassato
Foro d'incasso (mm)	Ø114
Profondità di montaggio (mm)	200,0
Orientabilità	H 359° V 45°
Distanza dall'oggetto illuminato (m)	0,1
Colore primario & Finitura primaria	Nero, Strutturata
Peso lordo (g)	468,0
Corrente di azionamento (mA)	350      500      700
Min. forward voltage (Vf)	30,9      31,9      33,2
Max. forward voltage (Vf)	35,7      36,8      38,3
Connected load (W)	11,7      17,2      25,0
Flusso luminoso per lampade (lm)	1202      1631      2143
Efficienza (lm/W)	103      95      86
Livello abbagliamento	19      20      21

Ogni progetto ha bisogno di uno spot per l'illuminazione generale. K è il nostro suggerimento per chi ama la semplicità, ma anche la flessibilità. K è disponibile in due diametri da 80 e 89 mm, con bordo piatto o inclinato, in alluminio o con struttura bianca o nera. Disponibile con luce alogena e LED. Scegli il modello direzionale per esaltare il gioco di luci e la versatilità.

**TM30 & CRI diagram**



**Light distribution & beam diagram**



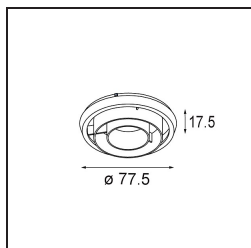
**Accessorio Ottico**



**10216903** Spreadlens 80



**10212802** Honeycomb 80 Black Matt



**10217002** Crossblade 80 Black Matt

Choose a required accessory