

Date
Customer
Project
Type

K 120 Recessed Adjustable 120 lx LED 2700K Spot DE Black Structure

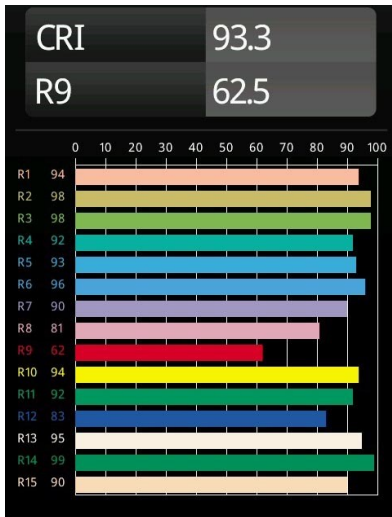


Specifications

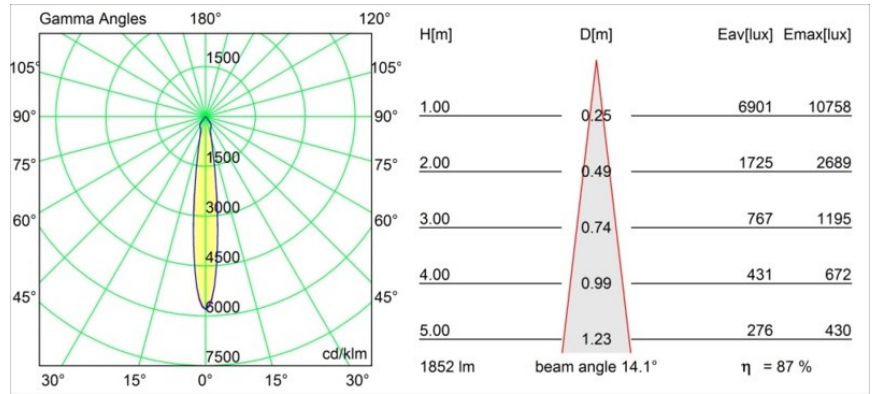
Materiale	13340032
Tipo di Sorgente	LED
Tipologia LED	LUMILED 1205 GEN 3
Tecnologie LED	COB
CRI	Min. 90
Temperatura di colore della luce	2700K
Vita utile	L80B20 @50.000 ore
Lampadina inclusa	Sì
Numero di fonte luminosa	1
Binning (SDCM)	3
Direzione della luce	Diretta
Ottiche	Riflettore
Fascio misurato (°)	14,1
Volt in ingresso	Necessario driver a corrente costante
Classificazione elettrica	III
Grado IP	20
Test filo a caldo (°C)	960
Interno/Esterno	Interno
Applicazione	Soffitto, Parete
Montaggio	Incassato
Foro d'incasso (mm)	Ø114
Profondità di montaggio (mm)	200,0
Orientabilità	H 359° V 45°
Distanza dall'oggetto illuminato (m)	0,1
Colore primario & Finitura primaria	Nero, Strutturata
Peso lordo (g)	468,0
Corrente di azionamento (mA)	350 500 700
Min. forward voltage (Vf)	30,9 31,9 33,2
Max. forward voltage (Vf)	35,7 36,8 38,3
Connected load (W)	11,7 17,2 25,0
Flusso luminoso per lampade (lm)	1200 1628 2130
Efficienza (lm/W)	103 95 85
Livello abbagliamento	17 19 19

Ogni progetto ha bisogno di uno spot per l'illuminazione generale. K è il nostro suggerimento per chi ama la semplicità, ma anche la flessibilità. K è disponibile in due diametri da 80 e 89 mm, con bordo piatto o inclinato, in alluminio o con struttura bianca o nera. Disponibile con luce alogena e LED. Scegli il modello direzionale per esaltare il gioco di luci e la versatilità.

TM30 & CRI diagram



Light distribution & beam diagram



Diagrams

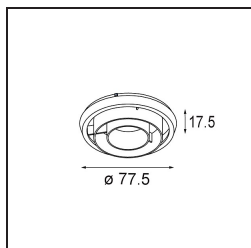
Accessorio Ottico



10216903 Spreadlens 80



10212802 Honeycomb 80 Black Matt



10217002 Crossblade 80 Black Matt

Choose a required accessory