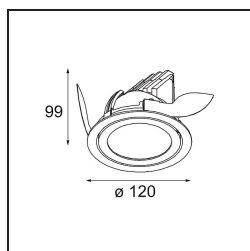


Datum
Kunde
Projekt
Art

### K 120 Recessed Adjustable 120 lx LED 2700K Spot DE White Structure

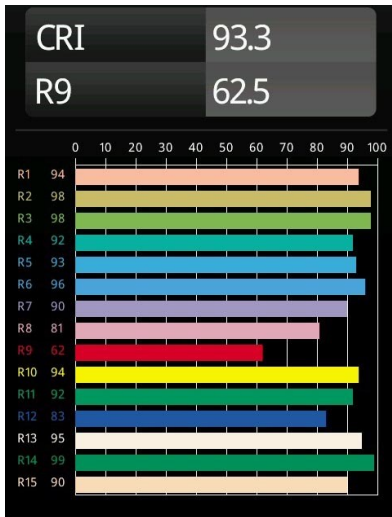


#### Spezifikationen

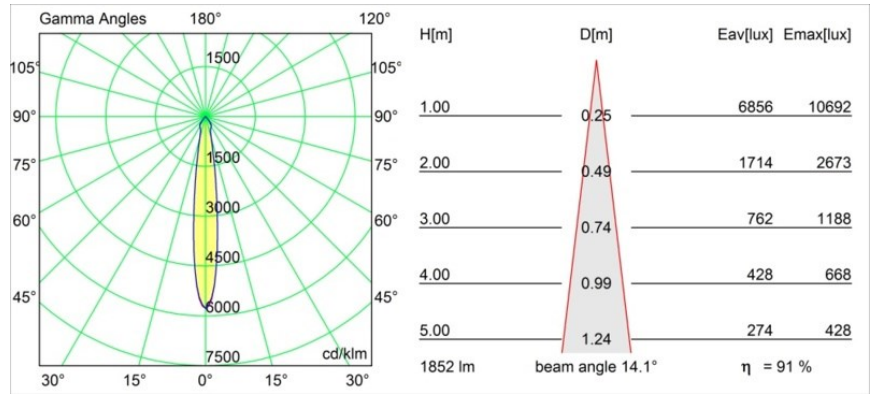
Material	13340009
Typ der Lichtquelle	LED
LED Typ	LUMILED 1205 GEN 3
LED-Technologie	COB-LED
CRI	Min. 90
Farbtemperatur	2700K
Lebensdauer	L80 B20 bei 50.000 Stunden
Leuchtmittel enthalten	Ja
Anzahl Lichtquellen	1
Binning (SDCM)	3
Lichtrichtung	Abwärts
Optik	Reflektor
Gemessene Abstrahlwinkel (°)	14,1
Eingangsspannung	Konstantstrom-Treiber erforderlich
Schutzklasse	III
Schutzart	20
Glühdrahtprüfung (°C)	960
Innen/Außen	Innen
Anwendung	Decke, Wand
Montage	Einbau
Ausschnittgröße (mm)	Ø114
Einbautiefe (mm)	200,0
Verstellbarkeit	H 359° V 45°
Abstand zum beleuchteten Objekt (m)	0,1
Primärfarbe & Primäres Finish	Weiß, Strukturiert
Bruttogewicht (g)	468,0
Antriebsstrom (mA)	350      500      700
Min. forward voltage (Vf)	30.9      31.9      33.2
Max. forward voltage (Vf)	35.7      36.8      38.3
Connected load (W)	11.7      17.2      25.0
Lichtstrom pro Lampe (lm)	1243      1687      2208
Effizienz (lm/W)	106      98      88
UGR	19      21      21

Jedes Projekt erfordert eine Spotleuchte für die Allgemeinbeleuchtung. Die K ist unser Vorschlag für Menschen, die Dinge einfach halten und dennoch flexibel bleiben wollen. Die K kommt in zwei Größen mit einem Durchmesser von 80 oder 89 mm, gerader oder abgeschrägter Kante und in Aluminium oder mit weißer oder schwarzer Struktur. Erhältlich mit Halogen- und LED-Leuchtmittel. Wählen Sie die direktionale Variante, um ein stärkeres Zusammenspiel von Licht und mehr Vielseitigkeit erzielen.

**TM30 & CRI Diagramm**



**Lichtverteilung und Lichtverteilungskurve**



Diagramm

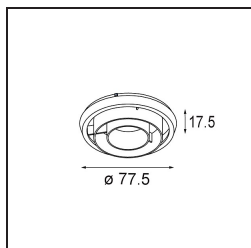
**Optisches Zubehör**



**10216903** Spreadlens 80



**10212802** Honeycomb 80 Black Matt



**10217002** Crossblade 80 Black Matt

Wählen Sie das benötigte Zubehör