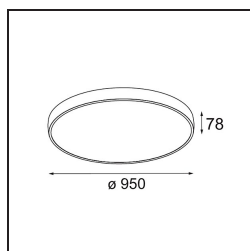


Date
Client
Projet
Type

Flat Moon Suspended 950 1x LED 4000K DALI/Push-Dim DI White Structure



Caractéristiques

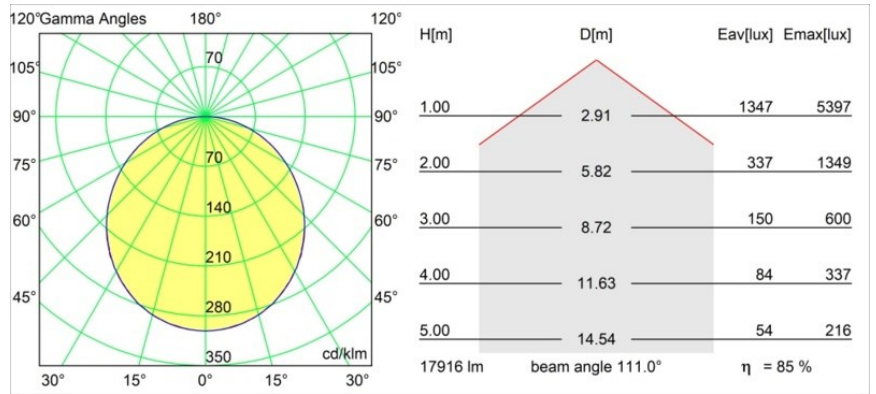
Matériaux	13305709
Type de Source Lumineuse	LED
Type de LED	FLAT MOON LED
Technologie LED	PCB de LED
CRI	Min. 90
Température de Couleur	4000K
Durée de Vie	L80B20 à 50 000 heures
Ampoule incluse	Oui
Nombre de Sources Lumineuses	1
Code de flux CIE	47 77 95 100 86
Groupe (SDCM)	3
Direction de la Lumière	Bas
Tension d'Entrée	230 V
Luminaire power (W)	138,0
Classe Électrique	I
Indice de protection IP	20
Essai au fil incandescent (°C)	650
Protocole de Variation	DALI, Push-Dim
DALI Standard	DALI version-1
Intérieur/extérieur	Intérieur
Application	Plafond
Montage	Suspendu
Ajustabilité	Not Applicable
Distance avec l'Objet Éclairé (m)	0,1
Couleur Principale & Finition Principale	Blanc, Structure
Poids brut (g)	19260,0
Flux lumineux par lampe (lm)	15397
Efficacité (lm/W)	111
UGR	24
Commentaire	<ul style="list-style-type: none"> • Kit de suspension non inclus. • Kit de suspension non inclus. • Ceci n'est pas un produit complet. Kit de suspension requis.

Lorsque le design d'éclairage général minimaliste rencontre la beauté céleste. Notre famille Flat Moon ronde et mince offre une solution PCB de LED qui produit une surface lumineuse homogène dont on ne peut détacher les yeux. En version complète ou éclipse, Flat Moon illumine votre espace avec le calme et la beauté que vous recherchez.

TM30 & CRI diagrammes



Distribution de Lumière & Schéma de Faisceau

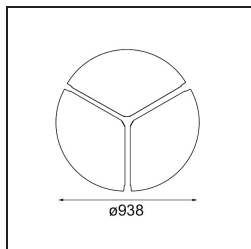


Accessoires d'Eclairage optiques

13289400 Diffuser Flat Moon 950 Prismatic

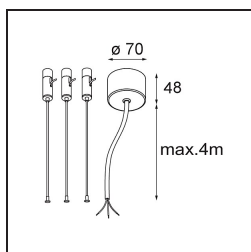
13289500 Diffuser Flat Moon 950 Ice Prismatic

Accessoires d'Eclairage d'installation



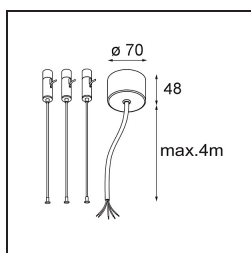
13309209 Cover Plate Flat Moon 950 White Structure

13309232 Cover Plate Flat Moon 950 Black Structure



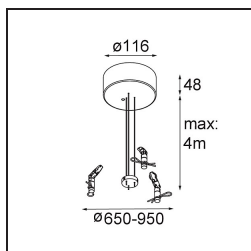
11061809 Power Feed and Suspension Kit 4000 Round 3P Flat Moon (3) Straight White Structure

11061832 Power Feed and Suspension Kit 4000 Round 3P Flat Moon (3) Straight Black Structure



11061909 Power Feed and Suspension Kit 4000 Round 5P Flat Moon (3) Straight White Structure

11061932 Power Feed and Suspension Kit 4000 Round 5P Flat Moon (3) Straight Black Structure



11066109 Power Feed and Suspension Kit Round 5P Flat Moon (3) Triangle (Incl. Power Feed Cable & Suspension Cable 4000) White Structure

11066132 Power Feed and Suspension Kit Round 5P Flat Moon (3) Triangle (Incl. Power Feed Cable & Suspension Cable 4000) Black Structure

Choisir un accessoire requis