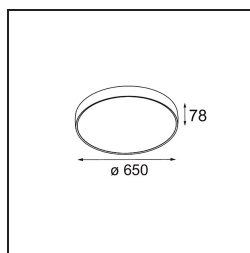


|         |
|---------|
| Datum   |
| Kunde   |
| Projekt |
| Art     |

*Flat Moon Suspended Up/Down 650 2x LED 4000K DALI/Push-Dim DI White Structure*



**Spezifikationen**

|                                     |                            |
|-------------------------------------|----------------------------|
| Material                            | 13305109                   |
| Typ der Lichtquelle                 | LED                        |
| LED Typ                             | FLAT MOON LED              |
| LED-Technologie                     | LED-Platine                |
| CRI                                 | Min. 90                    |
| Farbtemperatur                      | 4000K                      |
| Lebensdauer                         | L80 B20 bei 50.000 Stunden |
| Leuchtmittel enthalten              | Ja                         |
| Anzahl Lichtquellen                 | 2                          |
| CIE-Fluxcode                        | 47 78 95 71 80             |
| Binning (SDCM)                      | 3                          |
| Lichtrichtung                       | Aufwärts/Abwärts           |
| Eingangsspannung                    | 230 V                      |
| Luminaire power (W)                 | 98,0                       |
| Schutzklasse                        | I                          |
| Schutzart                           | 20                         |
| Glühdrahtprüfung (°C)               | 650                        |
| Dimmprotokoll                       | DALI, Push-Dim             |
| DALI Standard                       | DALI version-1             |
| Innen/Außen                         | Innen                      |
| Anwendung                           | Decke                      |
| Montage                             | Pendel                     |
| Verstellbarkeit                     | Not Applicable             |
| Abstand zum beleuchteten Objekt (m) | 0,1                        |
| Primärfarbe & Primäres Finish       | Weiß, Strukturiert         |
| Bruttogewicht (g)                   | 12100,0                    |
| Lichtstrom pro Lampe (lm)           | 9288                       |
| Effizienz (lm/W)                    | 94                         |
| UGR                                 | 21                         |

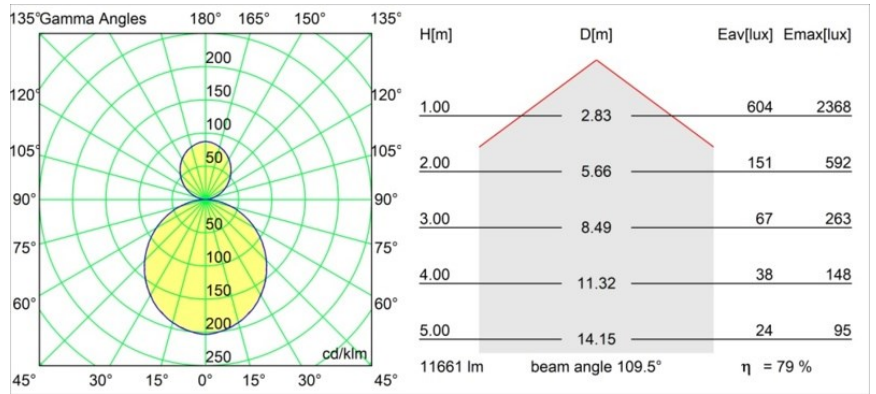
Wenn minimalistisches, allgemeines Beleuchtungsdesign auf das Himmlische trifft. Unsere schlanke und runde Flat Moon-Familie bietet eine LED-Platinenlösung, die eine homogene Lichtfläche erzeugt, an der man sich nicht sattsehen kann. Ob Vollmond oder Mondfinsternis – die Flat Moon beleuchtet Ihren Raum mit der Ruhe und Schönheit, die Sie erwarten.

Spezifikationen

**TM30 & CRI Diagramm**



**Lichtverteilung und Lichtverteilungskurve**



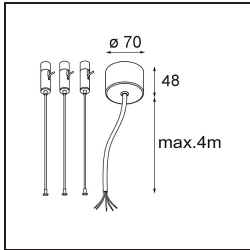
Diagramm

**Optisches Zubehör**

**13289300** Diffuser Flat Moon 650 Ice Prismatic

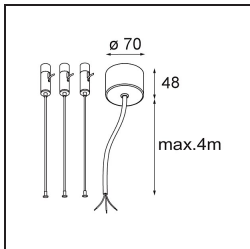
**13289200** Diffuser Flat Moon 650 Prismatic

**Montagezubehör**



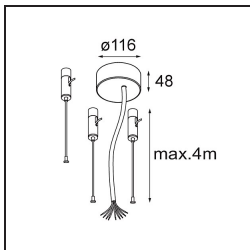
**11061909** Power Feed and Suspension Kit 4000 Round 5P Flat Moon (3) Straight White Structure

**11061932** Power Feed and Suspension Kit 4000 Round 5P Flat Moon (3) Straight Black Structure



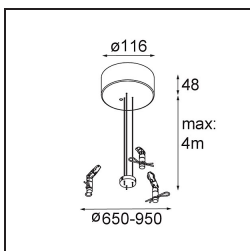
**11061809** Power Feed and Suspension Kit 4000 Round 3P Flat Moon (3) Straight White Structure

**11061832** Power Feed and Suspension Kit 4000 Round 3P Flat Moon (3) Straight Black Structure



**11062409** Power Feed and Suspension Kit Round 9P Flat Moon (3) Straight (Incl. Power Feed Cable & Suspension Cable 4000) White Structure

**11062432** Power Feed and Suspension Kit Round 9P Flat Moon (3) Straight (Incl. Power Feed Cable & Suspension Cable 4000) Black Structure



**11066109** Power Feed and Suspension Kit Round 5P Flat Moon (3) Triangle (Incl. Power Feed Cable & Suspension Cable 4000) White Structure

**11066132** Power Feed and Suspension Kit Round 5P Flat Moon (3) Triangle (Incl. Power Feed Cable & Suspension Cable 4000) Black Structure



■ **11066209** Power Feed and Suspension Kit Round 9P Flat Moon (3) Triangle (Incl. Power Feed Cable & Suspension Cable 4000) White Structure

■ **11066232** Power Feed and Suspension Kit Round 9P Flat Moon (3) Triangle (Incl. Power Feed Cable & Suspension Cable 4000) Black Structure

■ Wählen Sie das benötigte Zubehör