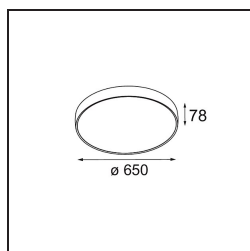


*Flat Moon Suspended 650 1x LED 4000K DALI/Push-Dim DI White Structure*



**Caractéristiques**

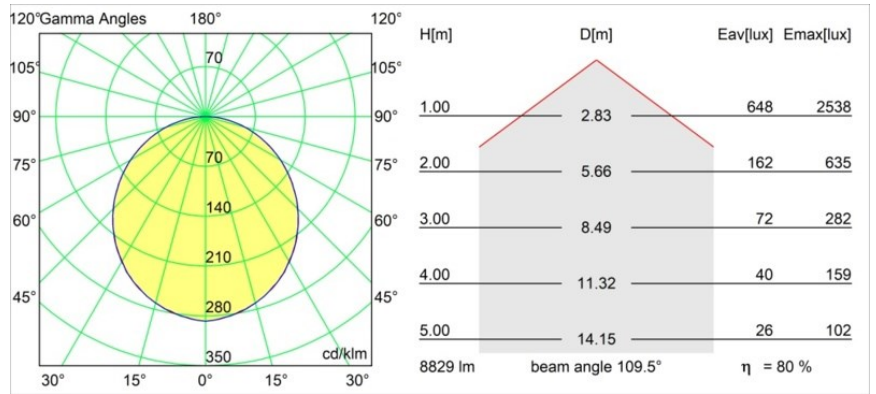
Matériaux	13304509
Type de Source Lumineuse	LED
Type de LED	FLAT MOON LED
Technologie LED	PCB de LED
CRI	Min. 90
Température de Couleur	4000K
Durée de Vie	L80B20 à 50 000 heures
Ampoule incluse	Oui
Nombre de Sources Lumineuses	1
Code de flux CIE	47 78 95 100 80
Groupe (SDCM)	3
Direction de la Lumière	Bas
Tension d'Entrée	230 V
Luminaire power (W)	70,0
Classe Électrique	I
Indice de protection IP	20
Essai au fil incandescent (°C)	650
Protocole de Variation	DALI, Push-Dim
DALI Standard	DALI version-1
Intérieur/extérieur	Intérieur
Application	Plafond
Montage	Suspendu
Ajustabilité	Not Applicable
Distance avec l'Objet Éclairé (m)	0,1
Couleur Principale & Finition Principale	Blanc, Structure
Poids brut (g)	11700,0
Flux lumineux par lampe (lm)	7077
Efficacité (lm/W)	101
UGR	24
Commentaire	<ul style="list-style-type: none"> <li>• Kit de suspension non inclus.</li> <li>• Kit de suspension non inclus.</li> <li>• Ceci n'est pas un produit complet. Kit de suspension requis.</li> </ul>

Lorsque le design d'éclairage général minimaliste rencontre la beauté céleste. Notre famille Flat Moon ronde et mince offre une solution PCB de LED qui produit une surface lumineuse homogène dont on ne peut détacher les yeux. En version complète ou éclipcée, Flat Moon illumine votre espace avec le calme et la beauté que vous recherchez.

**TM30 & CRI diagrammes**



**Distribution de Lumière & Schéma de Faisceau**

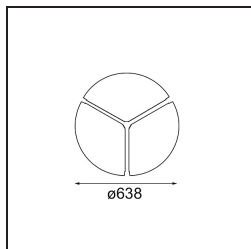


**Accessoires d'Eclairage optiques**

**13289200** Diffuser Flat Moon 650 Prismatic

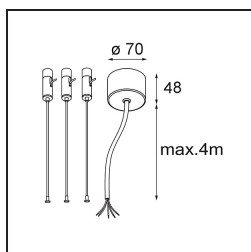
**13289300** Diffuser Flat Moon 650 Ice Prismatic

**Accessoires d'Eclairage d'installation**



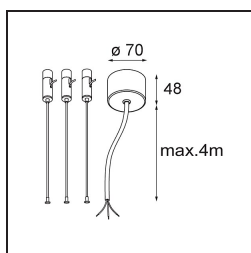
**13309132** Cover Plate Flat Moon 650 Black Structure

**13309109** Cover Plate Flat Moon 650 White Structure



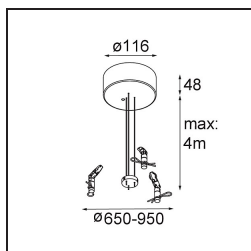
**11061932** Power Feed and Suspension Kit 4000 Round 5P Flat Moon (3) Straight Black Structure

**11061909** Power Feed and Suspension Kit 4000 Round 5P Flat Moon (3) Straight White Structure



**11061809** Power Feed and Suspension Kit 4000 Round 3P Flat Moon (3) Straight White Structure

**11061832** Power Feed and Suspension Kit 4000 Round 3P Flat Moon (3) Straight Black Structure



**11066109** Power Feed and Suspension Kit Round 5P Flat Moon (3) Triangle (Incl. Power Feed Cable & Suspension Cable 4000) White Structure

**11066132** Power Feed and Suspension Kit Round 5P Flat Moon (3) Triangle (Incl. Power Feed Cable & Suspension Cable 4000) Black Structure

Choisir un accessoire requis