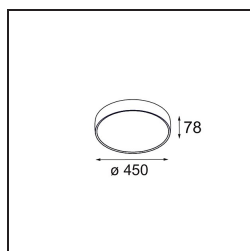


Datum
Kunde
Projekt
Art

*Flat Moon Surface 450 1x LED 2700K DALI DI Black Structure*



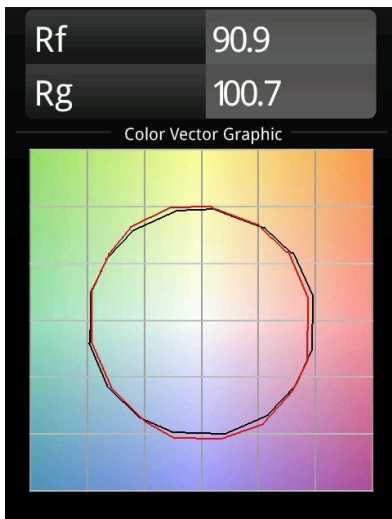
Wenn minimalistisches, allgemeines Beleuchtungsdesign auf das Himmlische trifft. Unsere schlanke und runde Flat Moon-Familie bietet eine LED-Platinenlösung, die eine homogene Lichtfläche erzeugt, an der man sich nicht sattsehen kann. Ob Vollmond oder Mondfinsternis – die Flat Moon beleuchtet Ihren Raum mit der Ruhe und Schönheit, die Sie erwarten.



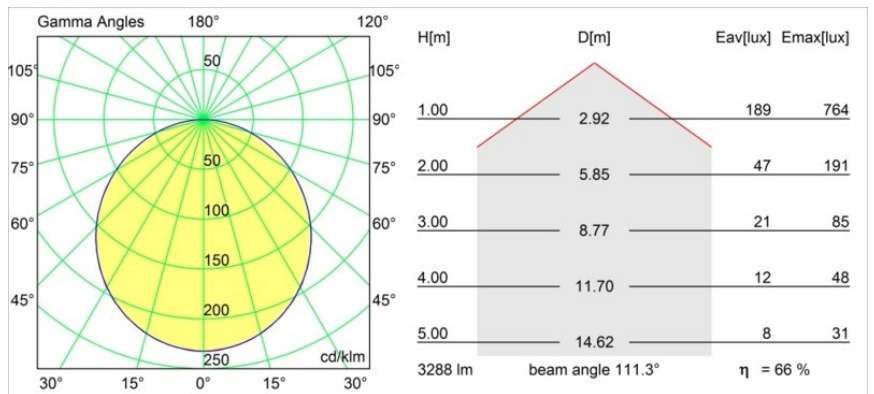
### Spezifikationen

Material	13290332
Typ der Lichtquelle	LED
LED Typ	FLAT MOON LED
LED-Technologie	LED-Platine
CRI	Min. 90
Farbtemperatur	2700K
Lebensdauer	L80 B20 bei 50.000 Stunden
Leuchtmittel enthalten	Ja
Anzahl Lichtquellen	1
CIE-Fluxcode	47 78 95 100 66
Binning (SDCM)	3
Lichtrichtung	Abwärts
Eingangsspannung	230 V
Luminaire power (W)	29,4
Schutzklasse	I
Schutzart	20
Glühdrahtprüfung (°C)	650
Dimmprotokoll	DALI
DALI Standard	DALI-2
Innen/Außen	Innen
Anwendung	Decke
Montage	Aufbau
Verstellbarkeit	Not Applicable
Abstand zum beleuchteten Objekt (m)	0,1
Primärfarbe & Primäres Finish	Schwarz, Strukturiert
Bruttogewicht (g)	5990,0
Lichtstrom pro Lampe (lm)	2182
Effizienz (lm/W)	74
UGR	22

**TM30 & CRI Diagramm**



**Lichtverteilung und Lichtverteilungskurve**



Diagramm

### *Optisches Zubehör*

**13289000** Diffuser Flat Moon 450 Prismatic

**13289100** Diffuser Flat Moon 450 Ice Prismatic

Wählen Sie das benötigte Zubehör