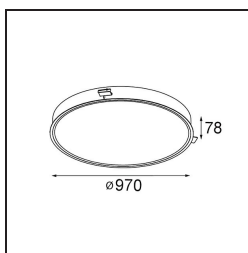


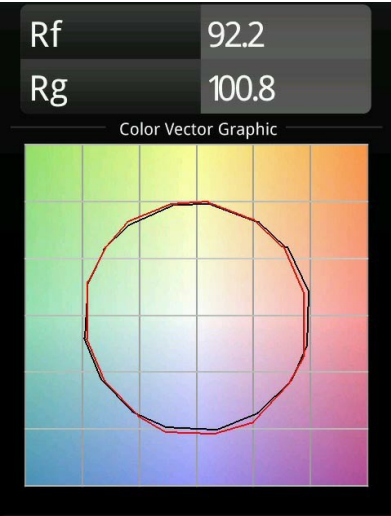
*Flat Moon Recessed 970 1x LED 3000K DALI/Push-Dim DI White Structure*


Wenn minimalistisches, allgemeines Beleuchtungsdesign auf das Himmlische trifft. Unsere schlanke und runde Flat Moon-Familie bietet eine LED-Platinenlösung, die eine homogene Lichtfläche erzeugt, an der man sich nicht sattsehen kann. Ob Vollmond oder Mondfinsternis – die Flat Moon beleuchtet Ihren Raum mit der Ruhe und Schönheit, die Sie erwarten.


**Spezifikationen**

Material	13283409
Typ der Lichtquelle	LED
LED Typ	FLAT MOON LED
LED-Technologie	LED-Platine
CRI	Min. 90
Farbtemperatur	3000K
Lebensdauer	L80 B20 bei 50.000 Stunden
Leuchtmittel enthalten	Ja
Anzahl Lichtquellen	1
CIE-Fluxcode	47 77 95 100 86
Binning (SDCM)	3
Lichtrichtung	Abwärts
Eingangsspannung	230 V
Luminaire power (W)	138,0
Schutzklasse	I
Schutzart	20
Glühdrahtprüfung (°C)	650
Dimmprotokoll	DALI, Push-Dim
DALI Standard	DALI version-1
Innen/Außen	Innen
Anwendung	Decke
Montage	Einbau
Ausschnittgröße (mm)	ø950
Einbautiefe (mm)	150,0
Verstellbarkeit	Not Applicable
Abstand zum beleuchteten Objekt (m)	0,1
Primärfarbe & Primäres Finish	Weiß, Strukturiert
Bruttogewicht (g)	16154,0
Lichtstrom pro Lampe (lm)	13559
Effizienz (lm/W)	98
UGR	24

TM30 & CRI Diagramm






### *Optisches Zubehör*

**13289400** Diffuser Flat Moon 950 Prismatic

**13289500** Diffuser Flat Moon 950 Ice Prismatic

 Wählen Sie das benötigte Zubehör