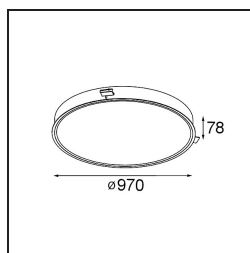


Datum
Klant
Project
Soort

Flat Moon Recessed 970 1x LED 2700K DALI/Push-Dim DI Black Structure

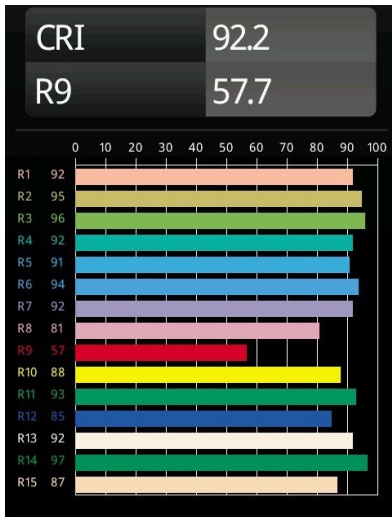
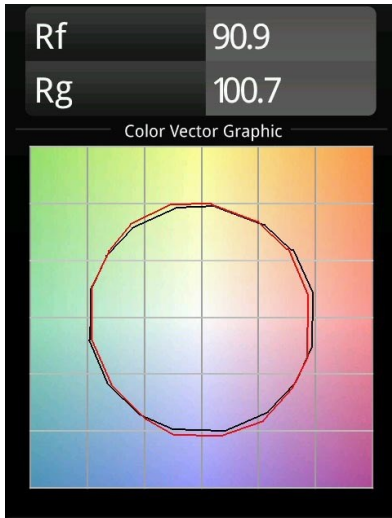


Specificaties

Materiaal	13283332
Type Lichtbron	LED
LED type	FLAT MOON LED
LED technologie	Led-printplaat
CRI	Min. 90
Kleurtemperatuur	2700K
Levensduur	L80B20 bij 50.000 Uur
Lamp inbegrepen	Ja
Aantal Lichtbronnen	1
CIE-fluxcode	47 79 96 100 81
Binning (SDCM)	3
Lichtrichting	Omlaag
Ingangsspanning	230 V
Luminaire power (W)	138,0
Elektriciteitsklasse	I
IP-klasse	20
Gloeidraadtest (°C)	650
Protocol Voor Dimmen	DALI, Pushdim
DALI Standard	DALI version-1
Binnen/Buiten	Binnen
Toepassing	Plafond
Montage	Inbouw
Inbouwopening (mm)	ø950
Montagediepte (mm)	150,0
Verstelbaarheid	Not Applicable
Afstand tot Verlicht Voorwerp (m)	0,1
Primaire Kleur & Primaire Afwerking	Zwart, Structuur
Brutogewicht (g)	16154,0
Lumenoutput per lampunit (lm)	13182
Efficiëntie (lm/W)	95
UGR	23

Minimalistisch, algemeen lichtontwerp in hemelse sferen. Onze smalle, ronde Flat Moon familie biedt een oplossing met leds en printplaat die een homogeen lichtoppervlak creëert waar jouw blik naartoe getrokken wordt. Flat Moon, in zijn geheel of in de versie met eclips, verlicht jouw ruimte met de rust en schoonheid die je ervan verwacht.

TM30 & CRI Diagrammen



Optische Accessoires

13289400 Diffuser Flat Moon 950 Prismatic

13289500 Diffuser Flat Moon 950 Ice Prismatic

 Kies een vereist accessoire